



NEWSLETTER

शनिवार, 25 फ़रवरी 2023 | वॉल्यूम - 34



भारत का तकनीकी कपड़ा उद्योग
200 अरब डॉलर तक बढ़ सकता है
-पीयूष गोयल

TOP 5
NEWS
OF THE
WEEK



GOLD : 55416
SILVER : 63450
CRUD OIL : 6355

टी एन यूनिवर्सिटी का अनुमान किसानों को
कपास के लिए मिलेंगे 7000-7500 रुपए प्रति
क्विंटल



तमिलनाडु मार्च से जून तक कपास
के भाव रहेंगे 7000 रु प्रति क्विंटल

यह भाव इस साल मार्च से जून तक रहेगा, टी.एन. कृषि विश्वविद्यालय ने कहा है; जबकि कपास की खेती का क्षेत्र बढ़ गया है, इस वर्ष घरेलू कपड़ा उद्योग से मांग कम है और निर्यात कीमतों पर दबाव है

तमिलनाडु कृषि विश्वविद्यालय को उम्मीद है कि इस साल मार्च से जून के बीच राज्य के कपास किसानों को ₹7,000 से ₹7,500 प्रति क्विंटल मिलेंगे।

विश्वविद्यालय की एक प्रेस विज्ञप्ति के अनुसार, 2021-2022 में कपास की खेती का रकबा 1.48 लाख हेक्टेयर था, जो पिछले वर्ष की तुलना में 7.5% अधिक है। अन्य कपास उगाने वाले राज्यों के विपरीत, तमिलनाडु में कपास के लिए तीन प्रमुख बुवाई के मौसम हैं: मासीपट्टम, आदिपट्टम और कार्तिगैपट्टम।

विश्वविद्यालय के सूत्रों ने कहा कि वर्तमान में मासीपट्टम के लिए बुवाई चल रही है, और आदिपट्टम की आवक पूरी होने वाली है। अभी तक राज्य में कपास की बुवाई का रकबा सामान्य रहा है और किसानों को अच्छी कीमत की उम्मीद है।

पिछले साल, कीमतें बहुत अधिक थीं। हालांकि, इस साल कपड़ा उद्योग से कपास की मांग कम है। तिरुपुर-कोयम्बटूर क्षेत्र में केवल लगभग 40% कपड़ा उद्योग काम कर रहा है और अगले कुछ हफ्तों में ग्रीष्मकालीन कपास की आवक शुरू हो जाएगी। कपड़ा निर्यात के लिए कपास की मांग है, लेकिन उद्योग के लिए कीमतें दबाव में हैं। इसलिए, कपास का उठाव अपेक्षाकृत कम रहता है।

इस साल सूखे के दौर की भी खबरें हैं, जिससे उपज प्रभावित हो सकती है। सूत्रों ने कहा कि इसलिए कीमतें जल्द ही स्थिर हो जाएंगी और पिछले सीजन की तरह कम या ज्यादा नहीं हो सकती हैं।



रशिया-यूक्रेन युद्ध से धराशाही हुआ टेक्सटाइल शेयर मार्केट

शेयर मार्केट के लिए पिछला 1 साल खासा निराशाजनक रहा। पिछले साल 24 फरवरी को रशिया-यूक्रेन युद्ध के शुरू होने के बाद से ही शेयर मार्केट ने उल्टी गिनती गिनना शुरू कर दी थी। हालांकि इस युद्ध के अलावा भी कई कारण रहे जिनकी वजह से शेयर्स की वैल्यू में कमी देखी गई। बावजूद इसके विशेषज्ञों के अनुसार इस साल शेयर मार्केट को प्रभावित करने वाली सबसे बड़ी घटना रशिया-यूक्रेन युद्ध ही रही है।

आज 24 फरवरी 2023 को इस युद्ध को 1 साल पूरा हो गया है। इस 1 साल में प्रमुख टेक्सटाइल मिल्स के शेयर्स की वैल्यू पर नजर करें तो रेमण्ड लिमिटेड को छोड़ अन्य सभी मिल्स के शेयर्स वैल्यू में खासी गिरावट हुई है। टॉप 10 टेक्सटाइल शेयर्स की वैल्यू में 24 फरवरी 2022 से 24 फरवरी 2023 तक के बीच हुआ उतार-चढ़ाव पर एसआईएस की स्पेशल रिपोर्ट पर एक नजर-

| TOP 10 TEXTILE MILLS SHARE PRICE | | | | |
|--|----------|----------|---------|-------------|
| COMPANY NAME | 24.02.22 | 23.02.23 | CHANGE | CHANGE IN % |
| Arvind Limited | 111.5 | 81 | -30.5 | -27.35 |
| Vardhman Textiles Ltd | 501.84 | 313.1 | -188.74 | -37.61 |
| Welspun India Ltd | 110 | 69.45 | -40.55 | -36.86 |
| Raymond Ltd | 705 | 1215.05 | 510.05 | 72.35 |
| SMART INFO SERVICES CALL : 91119 77775 | | | | |
| Trident Ltd | 50.2 | 31.15 | -19.05 | -37.95 |
| K P R Mill Ltd | 640.3 | 586.05 | -54.25 | -8.47 |
| Page Industries Ltd | 40293.5 | 38400 | -1893.5 | -4.70 |
| Nitin Spinners Ltd | 267.9 | 205.05 | -62.85 | -23.46 |
| Rupa & Company Ltd | 448.3 | 223.05 | -225.25 | -50.25 |
| Himatsingka Seide Ltd | 159.95 | 76.8 | -83.15 | -51.98 |



GET IMPORT AND EXPORT DATA OF

CHAPTER "52" & "55"(COTTON, COTTON WASTE,
YARN & OTHER TEXTILE GOODS)DATA AVAILABLE FOR
JANUARY 2023

FOR MORE INFORMATION - +91 - 9111677775

टेक्सटाइल निवेशकों के लिए गिरावट वाला रहा ये सप्ताह

20 से 25 फरवरी 2023 के मध्य प्रमुख टेक्सटाइल कंपनीज की शेयर वेल्यू पर एक नजर-

यह सप्ताह टेक्सटाइल निवेशकों के लिए गिरावट वाला कहा जा सकता है। सोमवार से शुक्रवार के बीच की शेयर रिपोर्ट पर नजर करें तो सभी कंपनीज में गिरावट नजर आयी है। कंपनीज के मार्केट कैप में भी फेर-बदल देखने को मिला है। आइए जानते हैं बीएससी के मंच पर कैसी रही इन कंपनीज की परफॉर्मेंस -

| कंपनी | करंट प्राइस | हाई प्राइस | लोएस्ट प्राइस | हलचल |
|---------------------------|-------------|------------|---------------|---------|
| वर्धमान टेक्सटाइल लिमिटेड | 309.05 | 322.95 | 308.5 | -3.84% |
| अरविद लिमिटेड | 79.85 | 81.95 | 79.25 | -2.08% |
| वेलसपन इंडिया | 68.5 | 62.2 | 69.25 | -0.07% |
| नितिन स्पिनर्स | 207.1 | 210.65 | 204.15 | -2.20% |
| रेमण्ड | 1286.9 | 1339 | 1280 | -31.55% |
| अक्षिता कॉटन | 56.55 | 58.5 | 55.5 | -0.45% |

फरवरी माह की कॉटन मार्केट की रिपोर्ट

SMART INFO SERVICES

CALL : 91119 77775

WEEKLY AND MONTHLY CHART 25.02.2023

ICE COTTON

| MONTH | 03.02.23 | 10.02.23 | 17.02.23 | 24.02.23 | WEEKLY CHANGE | MONTHLY CHANGE |
|-------|----------|----------|----------|----------|---------------|----------------|
| MARCH | 85.43 | 85.27 | 80.25 | 85.13 | 4.88 | -0.3 |
| MAY | 86.11 | 85.58 | 81.5 | 84.9 | 3.4 | -1.21 |
| JULY | 86.72 | 86.07 | 82.35 | 85.08 | 2.73 | -1.64 |

NCDEX (KAPAS)

| MONTH | 03.02.23 | 10.02.23 | 17.02.23 | 24.02.23 | WEEKLY CHANGE | MONTHLY CHANGE |
|-------|----------|----------|----------|----------|---------------|----------------|
| APRIL | 1608 | 1620 | 1620 | 1603 | -17 | -5 |

NCDEX (COCUD KHAL)

| MONTH | 03.02.23 | 10.02.23 | 17.02.23 | 24.02.23 | WEEKLY CHANGE | MONTHLY CHANGE |
|-------|----------|----------|----------|----------|---------------|----------------|
| MAR | 2711 | 2706 | 2699 | 2626 | -73 | -85 |
| APRIL | 2706 | 2706 | 2690 | 2635 | -55 | -71 |

CURRENCY (\$)

| CURRENCY | 03.02.23 | 10.02.23 | 17.02.23 | 24.02.23 | WEEKLY CHANGE | MONTHLY CHANGE |
|-----------------------|----------|----------|----------|----------|---------------|----------------|
| INDIAN (Rupee) | 81.83 | 82.49 | 82.83 | 82.75 | -0.08 | 0.92 |
| PAK (Pakistani Rupee) | 275.498 | 271.498 | 262.858 | 260.178 | -2.68 | -15.32 |
| CNY (Chinese yuan) | 6.77587 | 6.80878 | 6.87157 | 6.95583 | 0.08426 | 0.17996 |
| BRAZIL (Real) | 5.15199 | 5.2156 | 5.16799 | 5.20998 | 0.04199 | 0.05799 |
| AUSTRALIAN Dollar | 1.44426 | 1.4484 | 1.4537 | 1.48677 | 0.03307 | 0.04251 |
| MALAYSIAN RINGGITS | 4.26008 | 4.33198 | 4.43199 | 4.43499 | 0.003 | 0.17491 |

| INDEX | 03.02.23 | 10.02.23 | 17.02.23 | 24.02.23 | WEEKLY CHANGE | MONTHLY CHANGE |
|--------------------------|----------|----------|----------|----------|---------------|----------------|
| COTLOOK "A" INDEX | 101.7 | 100.85 | 97.35 | 97.35 | 0 | -4.35 |
| BRAZIL COTTON INDEX | 102.03 | 100.24 | 101.04 | 100.18 | -0.86 | -1.85 |
| USDA SPOT RATE | 83.25 | 83.09 | 79.46 | 82.86 | 3.4 | -0.39 |
| MCX SPOT RATE | 0 | 0 | 62720 | 62680 | -40 | 62680 |
| KCA SPOT RATE (PAKISTAN) | 22000 | 22000 | 20500 | 19800 | -700 | -2200 |

| COMMODITY | 03.02.23 | 10.02.23 | 17.02.23 | 24.02.23 | WEEKLY CHANGE | MONTHLY CHANGE |
|-------------|----------|----------|----------|----------|---------------|----------------|
| GOLD (\$) | 1877.7 | 1876.5 | 1851.45 | 1818 | -33.45 | -59.7 |
| SILVER (\$) | 22.39 | 22.01 | 21.720 | 20.747 | -0.973 | -1.643 |
| CRUDE (\$) | 73.23 | 79.76 | 76.33 | 76.45 | 0.12 | 3.22 |

फरवरी माह कीमतों में थोड़ी गिरावट लेकर आया। एक ओर एमसीएक्स दोबारा चालू होने से कीमतों में थोड़ी स्थिरता आई वहीं दूसरी ओर आवक में भी धीरे-धीरे सुधार होने लगा है। कुल मिलाकर देखा जाए तो फरवरी का महीना पिछले कुछ महीनों की तुलना में बेहतर कहा जा सकता है। आइए जानते हैं क्या कहती है इस माह की कॉटन रिपोर्ट-

इंटरनेशनल कॉटन एक्सचेंज पर इस महीने और बीते सप्ताह मार्च, मई और जुलाई तीनों ही महीनों के सौदों की कीमतों में हल्की गिरावट देखी गई। जबकि एनसीडीएक्स पर कपास कीमतों में गिरावट हुई है। कपास की कीमतों में मासिक स्तर पर 5 रूपए की कमी दर्ज हुई है जबकि साप्ताहिक स्तर पर इसमें 17 रूपए की गिरावट दर्ज की गई है।

अन्य एक्सचेंज मार्केट में भी कॉटन कीमतों का ग्राफ गिरा है। कॉटलुक ए इंडेक्स पर 4.35, ब्राजील कॉटन इंडेक्स पर 1.85 और यूएसडीए स्पॉट रेट पर 0.39 अंक की गिरावट हुई है।



भारत का तकनीकी कपड़ा उद्योग 200 अरब डॉलर तक बढ़ सकता है

-पीयूष गोयल

केंद्रीय कपड़ा मंत्री पीयूष गोयल ने शुक्रवार को कहा कि भारतीय कपड़ा उद्योग तकनीकी कपड़ा क्षेत्र में 200 अरब डॉलर तक का निवेश कर सकता है।

केंद्रीय कपड़ा मंत्री पीयूष गोयल ने शुक्रवार को कहा कि भारतीय कपड़ा उद्योग तकनीकी कपड़ा क्षेत्र में 200 अरब डॉलर तक का निवेश कर सकता है। उन्होंने 'टेक्नोटेक्स 2023: एनविजनिंग इंडियन टेक्निकल टेक्स्टाइल्स @2047' के मुख्य सत्र को संबोधित करते हुए यह बात मुंबई के गोरेगांव में बॉम्बे एक्जीबिशन सेंटर में तकनीकी वस्त्रों पर अंतर्राष्ट्रीय प्रदर्शनी और सम्मेलन के 10 वें संस्करण को संबोधित करते हुए कही।

केंद्रीय मंत्री ने कहा, "तकनीकी कपड़ा क्षेत्र हमें आधुनिक प्रौद्योगिकी क्षेत्रों में एप्लिकेशन खोजने में सक्षम करेगा। समुद्री जहाजों और एयरलाइन उद्योग में भी तकनीकी वस्त्रों का तेजी से उपयोग किया जा रहा है।"




"मैं स्टार्टअप के साथ-साथ बड़े निगमों से तकनीकी वस्त्र क्षेत्र में तेजी से विस्तार करने पर विचार करने की अपील करता हूँ। वैश्विक बाजार में हमारी हिस्सेदारी लगभग 2.5 प्रतिशत है। मेरा मानना है कि अगर हम सक्षम होते हैं तो भारतीय बाजार 12 प्रतिशत से अधिक तेजी से बढ़ेगा।" इसके उद्देश्यों को प्रदर्शित करें," उन्होंने कहा।

"यह समय है जब हम अधिक आधुनिक तकनीक का उपयोग करने के लिए बड़े पैमाने पर और अधिक समग्र संयंत्रों को देखना शुरू कर दें, जिससे हम दुनिया भर में बड़े कॉर्पोरेट खरीदारों की जरूरतों को पूरा करने में भी सक्षम हो सकें। कई अंतरराष्ट्रीय कंपनियां मुझे बताती हैं कि वे उच्च खोजने में सक्षम नहीं हैं- गुणवत्ता उच्च मात्रा के आपूर्तिकर्ता, भले ही कई भारत के साथ संबंध रखना पसंद करेंगे और पारदर्शी नियम-आधारित प्रणालियों के साथ लोकतंत्र के साथ काम करेंगे," गोयल ने कहा।

"यह समय है जब हम विकास, पैमाने और गति को देखते हैं। आज विश्व बाजारों पर कब्जा करने का सही समय है। संयुक्त अरब अमीरात और ऑस्ट्रेलिया के साथ हमारे मुक्त व्यापार समझौते पिछले साल लागू हुए थे। हम उन देशों सहित अन्य देशों के साथ समझौतों पर भी काम कर रहे हैं। यूरोपीय संघ। दिशा एक अंतरराष्ट्रीय खिलाड़ी बनने की है। कोई भी देश वैश्विक आपूर्ति श्रृंखला में एक अभिन्न भूमिका निभाए बिना एक विकसित राष्ट्र नहीं बन सकता है। हमें अपनी क्षमता और इच्छा तक पहुंचने के लिए अपनी अर्थव्यवस्था को विकसित देशों के साथ एकीकृत करना होगा। हमारी युवा आबादी," उन्होंने कहा।

मंत्री ने कहा कि टेक्नोटेक्स हमें भारतीय कंपनियों और बाकी दुनिया के सामने अपनी क्षमता दिखाने में मदद करेगा। "विभिन्न उपयोगकर्ता क्षेत्रों के तकनीकी लोगों के साथ अधिक वेबिनार, सेमिनार और सम्मेलन आयोजित किए जाने चाहिए जहां कपड़ा उद्योग तकनीकी वस्त्रों के विभिन्न अनुप्रयोगों को प्रदर्शित कर सके।"

मंत्री ने छात्र समुदाय सहित सभी से गुणवत्ता और स्थिरता को अपने जीवन का हिस्सा बनाने का आह्वान किया। "हम सभी को और हमारी युवा पीढ़ी को जीरो इफेक्ट जीरो डिफेक्ट के सिद्धांत को अपने जीवन में आत्मसात करना चाहिए और गुणवत्ता को एक मंत्र बनाना चाहिए। बीआईएस आज सात गुणवत्ता मानकों के साथ आया है, आने वाले दिनों में गुणवत्ता नियंत्रण आदेश भी संस्थागत होने जा रहे हैं।" इससे हमें अपने उत्पादों को विश्वस्तरीय बनाने में मदद मिलेगी।"

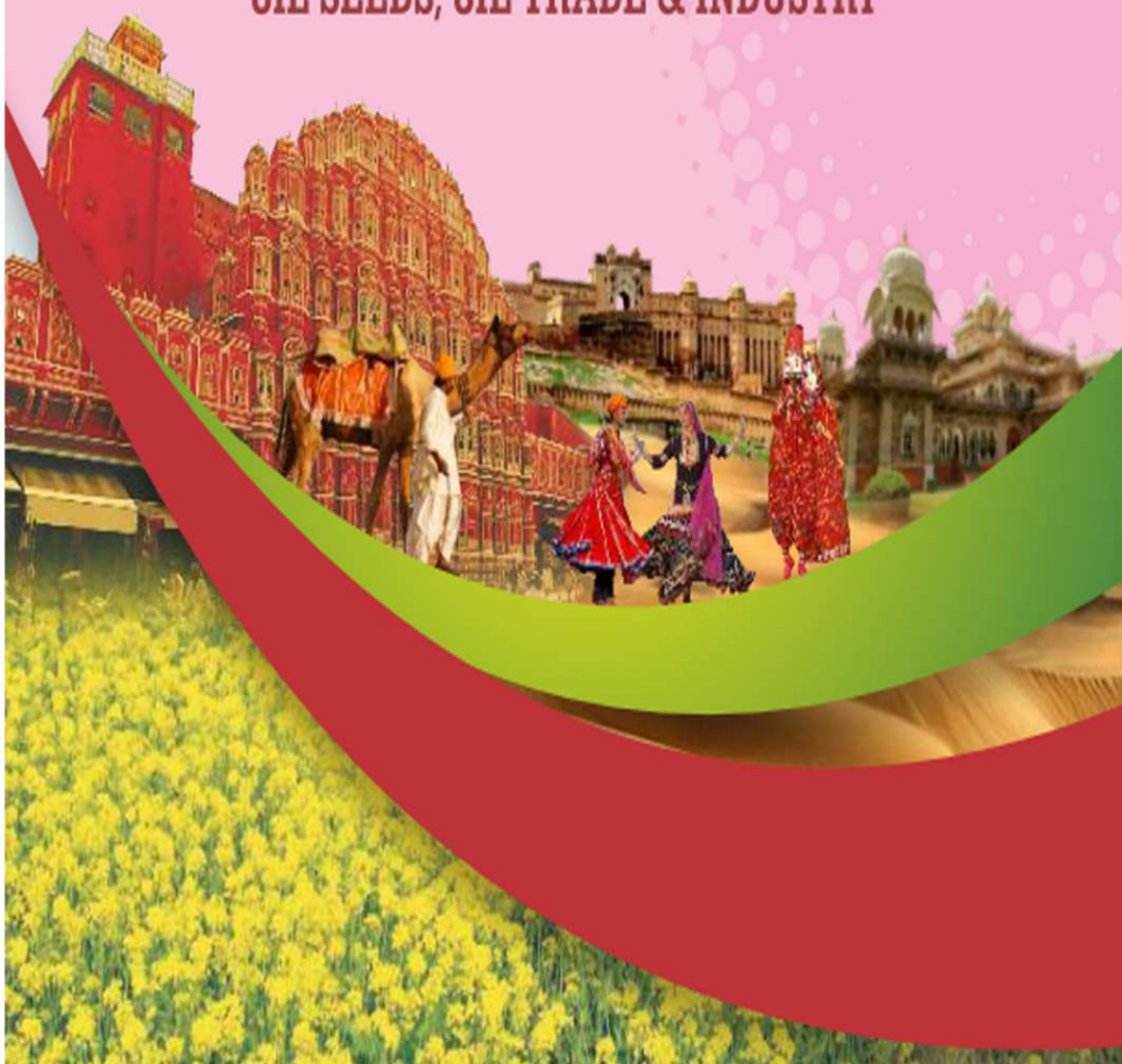




R A J A S T H A N

पधारो म्हारे देश


43rd

ALL INDIA RABI SEMINAR ON OIL SEEDS, OIL TRADE & INDUSTRY



11th March, 2023
HOTEL CLARKS AMER
J.L.N. Marg, Jaipur

12th March, 2023
BIRLA AUDITORIUM
Statue Circle, Jaipur



Mustard Oil Producers Association of India

Mustard Oil Producers Association of India

| | | | |
|---|--|--|---|
| BABU LAL DATA President 9829099922 | K.K. AGARWAL Secretary 9414023541 | PARAS JAIN Treasurer 9610232000 | ANIL CHATAR Jt. Secretary 9829015721 |
|---|--|--|---|

Office : Data Infosys : Durgapura Station Road, Jaipur - 18 Rajasthan (INDIA)
Fax: +91-141-2554972 • website : www.info@mopaindia.org • E-mail : info@mopaindia.org

Seminar Office : B-6, Anaj Mandi, Chandpole, Jaipur - 302001
Mob. : +91 6377714501 • E-mail : mopa.jaipur@gmail.com

TOP 5

NEWS OF THE WEEK

- कपास पर गुणवत्ता नियंत्रण आदेश अनिवार्य करना उद्योग के लिए एक अच्छा कदम साबित होगा: थॉमस वर्गीज**
 कपास की गांठों के अनिवार्य प्रमाणीकरण के लिए गुणवत्ता नियंत्रण आदेश भारतीय उद्योग के लिए अच्छा है। क्योंकि देश से निर्यात होने वाले कपास की गुणवत्ता में सुधार करने की आवश्यकता है। भारत दुनिया में कपास का सबसे बड़ा उत्पादक है। कपास एक अंतरराष्ट्रीय स्तर पर व्यापार की जाने वाली वस्तु है और तो जाहिर है, आपको कपास की गुणवत्ता में सुधार करने की जरूरत है जो देश से बाहर निर्यात किया जाता है।
- ऑस्ट्रेलिया के कपास व्यापारियों को चीन से संबंध सुधरने और प्रतिबंध हटाने की उम्मीद**
 चीनी कपास खरीदार इस उम्मीद में ऑस्ट्रेलियाई उत्पाद खरीद रहे हैं कि चीन को ऑस्ट्रेलियाई कपास के निर्यात को समाप्त करने वाले अनौपचारिक प्रतिबंध को उठाया जा सके। जो पहले से ही अन्य स्वीकृत वस्तुओं में व्यापार फिर से शुरू हो गया है। चीनी सीमा शुल्क के आंकड़ों के अनुसार, चीन ने 2022 में 20,000 टन ऑस्ट्रेलियाई कपास का आयात किया, जबकि 2019 में यह 400,000 टन था।
- चीन में कई गुना बढ़ा ब्राजील कपास निर्यात**
 चीन को ब्राजील का कपास निर्यात कई गुना बढ़ गया है। हालांकि इसका अमेरिकी प्रतिबंध से कोई संबंध नहीं है। ब्राजील के कपास ने चीन में एक प्रमुख बाजार हिस्सेदारी हासिल की है। व्यापार डेटा इंगित करता है कि 2017 और 2020 के बीच तेज वृद्धि के साथ, ब्राजील के कपास निर्यात में पिछले पांच वर्षों में मूल्य और मात्रा दोनों बढ़ गए हैं।
- लंबे समय बाद तिरुपुर को दोबारा मिले वैश्विक ब्रांड्स के ऑर्डर, निर्यात में 11.6 फीसदी का इजाफा**
 कई महीनों के अंतराल के बाद, तिरुपुर के परिधान निर्माता समूह ने राहत की सांस ली है। दरअसल, वॉलमार्ट जैसे बड़े वैश्विक ब्रांड्स ने तिरुपुर के परिधान निर्माताओं से ऑर्डर लेना शुरू कर दिया है। इसकी वजह से 5 महीनों के बाद जनवरी में निटवियर के निर्यात में तेजी आई है। जनवरी में तिरुपुर से निटवेअर का निर्यात डॉलर के लिहाज से 1.5 फीसदी और रुपये के लिहाज से 11.6 फीसदी बढ़ा।
- आदिलाबाद के किसानों के लिए कपास का स्टॉक करना महंगा साबित होता नजर आ रहा है**
 महाराष्ट्र में व्यापारी अच्छी कीमतों की पेशकश कर रहे हैं। सीमा के पास रहने वाले किसान अपना कपास 8,500 रुपये प्रति क्विंटल के हिसाब से बेच रहे हैं। पहले आदिलाबाद के कपास किसान, जिन्होंने बेहतर कीमत पाने की उम्मीद में अपनी उपज का भंडारण किया था, अब मंदी की स्थिति में हैं क्योंकि मौसम खत्म होने के बावजूद कीमतों में उनकी उम्मीदों के अनुसार वृद्धि नहीं हुई है। आमतौर पर कपास का मौसम फरवरी के मध्य तक खत्म हो जाता है।

फिजिकल मार्केट: इस सप्ताह में देखी गई तेजी

कॉटन फिजिकल मार्केट में इस सप्ताह तीनों झोनो में देखी गई बढ़ोतरी नार्थ झोन में 100 से 175 रूपए प्रति मंड की बढ़ोतरी देखने को मिली है। पूरे झोन में सबसे ज्यादा भाव अपर राजस्थान में 6675 रूपए प्रति मंड रहे है।

सेंटल झोन में महाराष्ट्र में कॉटन के दाम 62,500 रहे। जबकि मध्यप्रदेश में कॉटन के दाम 400 रूपए प्रति कैंडी और गुजरात में 600 रूपए प्रति कैंडी तक भाव बढ़े है।

साउथ झोन में इस सप्ताह कॉटन के दाम में तेजी दर्ज की गई है। उड़िसा और तेलंगाना में भाव 500 से 800 की तेजी देखने को मिली जबकि कर्नाटका और आंध्रप्रदेश में क्रमशः 500 और 700 रूपए प्रति कैंडी तक भाव बढ़े है।

| STATE | | 20.02.23 | | 25.02.23 | | AVERAGE PRICE |
|--|----------------|----------|--------|----------|--------|---------------|
| STAPLE LENGTH | | LOW | HIGH | LOW | HIGH | |
| NORTH ZONE | | | | | | |
| PUNJAB | 28.5 | 6,325 | 6,425 | 6,450 | 6,525 | 100 |
| HARYANA | 27.5/28 | 6,270 | 6,400 | 6,400 | 6,500 | 100 |
| UPER RAJASTHAN | 28 | 6,475 | 6,550 | 6,600 | 6,675 | 125 |
| CENTRAL ZONE | | | | | | |
| GUJARAT | 29 | 62,000 | 62,400 | 65,200 | 63,000 | 600 |
| MADHYA PRADESH | 29 | 61,500 | 61,800 | 61,800 | 62,200 | 400 |
| MAHARASHTRA | 29 vid. | 62,000 | 62,000 | 62,500 | 62,500 | 500 |
| SMART INFO SERVICES CALL : 91119 77775 | | | | | | |
| SOUTH ZONE | | | | | | |
| ODISHA | 29.5+ | 63,000 | 63,100 | 63,500 | 63,600 | 500 |
| KARNATAKA | 29+ | 61,000 | 61,000 | 61,500 | 61,500 | 500 |
| ANDHRA PRADESH | 29/29.5 mm | 61,800 | 62,300 | 62,500 | 63,000 | 700 |
| TELANGANA | 30 mm 76/77 RD | 61,800 | 62,000 | 62,200 | 62,800 | 800 |

NOTE : There may be some changes in the rate depending on the quality.

Punjab, Haryana and Rajasthan rates in maund the rest in Candy



NEWSLETTER

Saturday, 25 February 2023 | Volume - 34



**India's Technical Textile Industry
Can Rise Upto 200 Billion Dollars
-Piyush Goyal**

**TOP 5
NEWS
OF THE
WEEK**



**GOLD : 55416
SILVER : 63450
CRUD OIL : 6355**

**TN University estimates farmers will
get Rs 7000-7500 per quintal for
cotton**



**Tamil Nadu cotton price will be
Rs 7000 per quintal from March to June**

This price will prevail from March to June this year, the T.N. Agricultural University has said; while the area under cotton cultivation has gone up, demand from the domestic textile industry is low this year and export prices are under pressure

The Tamil Nadu Agricultural University expects cotton farmers in the State to get ₹7,000 to ₹7,500 a quintal, between March and June this year.

According to a press release from the University, the area under cotton cultivation in 2021-2022 was 1.48 lakh hectares, which is 7.5% more than it was the previous year. Unlike other cotton-growing States, Tamil Nadu has three major sowing seasons for cotton: Maasipattam, Aadipattam, and Karthigaipattam.

Sources at the University said sowing is going on at present for Maasipattam, and the Aadipattam arrivals are nearing completion. So far, the area under cotton sowing in the State has remained normal, and farmers are expecting good prices.

Last year, the prices went very high. However, demand for cotton from the textile industry is low this year. Only about 40% of the textile industry is functioning in the Tiruppur - Coimbatore region and, in the next few weeks, summer cotton will start arriving. There is demand for cotton for textile exports, but prices are under pressure for the industry. Hence, cotton offtake remains relatively low.

There are also reports of dry spells this year, which may affect yield. So prices will stabilise soon and may not fall lower or go as high as last season, the sources said.



**Textile stock market crashed due to
Russia-Ukraine war**

The last 1 year was very disappointing for the stock market. Since the start of the Russia-Ukraine war on February 24 last year, the stock market started counting down. However, apart from this war, there were many reasons due to which the value of shares decreased. Despite this, according to experts, the Russia-Ukraine war has been the biggest event affecting the stock market this year.

Today, on 24 February 2023, this war has completed one year. If we look at the value of shares of major textile mills in this 1 year, except for Raymond Limited, there has been a considerable decline in the share value of all other mills. Have a look at SIS's special report on price movement of top 10 textile stocks between February 24, 2022 and February 24, 2023-

| TOP 10 TEXTILE MILLS SHARE PRICE | | | | |
|--|----------|----------|---------|-------------|
| COMPANY NAME | 24.02.22 | 23.02.23 | CHANGE | CHANGE IN % |
| Arvind Limited | 111.5 | 81 | -30.5 | -27.35 |
| Vardhman Textiles Ltd | 501.84 | 313.1 | -188.74 | -37.61 |
| Welspun India Ltd | 110 | 69.45 | -40.55 | -36.86 |
| Raymond Ltd | 705 | 1215.05 | 510.05 | 72.35 |
| SMART INFO SERVICES CALL : 91119 77775 | | | | |
| Trident Ltd | 50.2 | 31.15 | -19.05 | -37.95 |
| K P R Mill Ltd | 640.3 | 586.05 | -54.25 | -8.47 |
| Page Industries Ltd | 40293.5 | 38400 | -1893.5 | -4.70 |
| Nitin Spinners Ltd | 267.9 | 205.05 | -62.85 | -23.46 |
| Rupa & Company Ltd | 448.3 | 223.05 | -225.25 | -50.25 |
| Himatsingka Seide Ltd | 159.95 | 76.8 | -83.15 | -51.98 |



GET IMPORT AND EXPORT DATA OF

CHAPTER "52" & "55"(COTTON, COTTON WASTE,
YARN & OTHER TEXTILE GOODS)DATA AVAILABLE FOR
JANUARY 2023

FOR MORE INFORMATION - +91 - 9111677775

This week had been a downfall for textile investors

A look at the share value of major textile companies from 20 to 25 February 2023-

This week can be called a downfall for textile investors. If you look at the stock report between Monday and Friday, there has been a decline in all the companies. There has also been a change in the market cap of the companies. Let's know how the performance of these companies was on the stage of BSC -

| COMPANY | CURRENT PRICE | HIGH PRICE | LOWEST PRICE | CHANGE IN % |
|---------------------------|---------------|------------|--------------|-------------|
| Vardhaman Textile Limited | 309.05 | 322.95 | 308.5 | -3.84% |
| Arvid Limited | 79.85 | 81.95 | 79.25 | -2.08% |
| Welspun India | 68.5 | 62.2 | 69.25 | -0.07% |
| Nitin Spinners | 207.1 | 210.65 | 204.15 | -2.20% |
| Raymond | 1286.9 | 1339 | 1280 | -31.55% |
| Akshita Cotton | 56.55 | 58.5 | 55.5 | -0.45% |

Cotton market report for the month of February

SMART INFO SERVICES

CALL : 91119 77775

WEEKLY AND MONTHLY CHART 25.02.2023

ICE COTTON

| MONTH | 03.02.23 | 10.02.23 | 17.02.23 | 24.02.23 | WEEKLY CHANGE | MONTHLY CHANGE |
|-------|----------|----------|----------|----------|---------------|----------------|
| MARCH | 85.43 | 85.27 | 80.25 | 85.13 | 4.88 | -0.3 |
| MAY | 86.11 | 85.58 | 81.5 | 84.9 | 3.4 | -1.21 |
| JULY | 86.72 | 86.07 | 82.35 | 85.08 | 2.73 | -1.64 |

NCDEX (KAPAS)

| APRIL | 1608 | 1620 | 1620 | 1603 | -17 | -5 |
|-------|------|------|------|------|-----|----|
| | | | | | | |

NCDEX (COCUD KHAL)

| MAR | 2711 | 2706 | 2699 | 2626 | -73 | -85 |
|-------|------|------|------|------|-----|-----|
| APRIL | 2706 | 2706 | 2690 | 2635 | -55 | -71 |

CURRENCY (\$)

| INDIAN (Rupee) | 81.83 | 82.49 | 82.83 | 82.75 | -0.08 | 0.92 |
|-----------------------|---------|---------|---------|---------|---------|---------|
| PAK (Pakistani Rupee) | 275.498 | 271.498 | 262.858 | 260.178 | -2.68 | -15.32 |
| CNY (Chinese yuan) | 6.77587 | 6.80878 | 6.87157 | 6.95583 | 0.08426 | 0.17996 |
| BRAZIL (Real) | 5.15199 | 5.2156 | 5.16799 | 5.20998 | 0.04199 | 0.05799 |
| AUSTRALIAN Dollar | 1.44426 | 1.4484 | 1.4537 | 1.48677 | 0.03307 | 0.04251 |
| MALAYSIAN RINGGITS | 4.26008 | 4.33198 | 4.43199 | 4.43499 | 0.003 | 0.17491 |

| | | | | | | |
|--------------------------|--------|--------|--------|--------|-------|-------|
| COTLOOK "A" INDEX | 101.7 | 100.85 | 97.35 | 97.35 | 0 | -4.35 |
| BRAZIL COTTON INDEX | 102.03 | 100.24 | 101.04 | 100.18 | -0.86 | -1.85 |
| USDA SPOT RATE | 83.25 | 83.09 | 79.46 | 82.86 | 3.4 | -0.39 |
| MCX SPOT RATE | 0 | 0 | 62720 | 62680 | -40 | 62680 |
| KCA SPOT RATE (PAKISTAN) | 22000 | 22000 | 20500 | 19800 | -700 | -2200 |

| | | | | | | |
|-------------|--------|--------|---------|--------|--------|--------|
| GOLD (\$) | 1877.7 | 1876.5 | 1851.45 | 1818 | -33.45 | -59.7 |
| SILVER (\$) | 22.39 | 22.01 | 21.720 | 20.747 | -0.973 | -1.643 |
| CRUDE (\$) | 73.23 | 79.76 | 76.33 | 76.45 | 0.12 | 3.22 |

The month of February brought a slight fall in the prices. On the one hand, due to re-opening of MCX, there has been some stability in the prices, on the other hand, the arrivals have also started improving gradually. Overall, the month of February can be said to be better than the last few months.

Let us know what this month's cotton report says-

On the International Cotton Exchange, this month and last week, a slight decline was seen in the prices of deals for all the three months March, May and July. While cotton prices have declined on NCDX. Cotton prices have declined by Rs.5 on a monthly basis, while on a weekly basis it has declined by Rs.17.

The graph of cotton prices has also fallen in other exchange markets. There has been a decline of 4.35 on the Cotlook A Index, 1.85 on the Brazil Cotton Index and 0.39 points on the USDA spot rate.



India's Technical Textile Industry Can Rise Upto 200 Billion Dollars

-Piyush Goyal

The Union Minister for Textiles, Piyush Goyal on Friday said that the Indian Textile industry can shoot up to 200 billion dollars in the technical textiles sector.

The Union Minister for Textiles, Piyush Goyal on Friday said that the Indian Textile industry can shoot up to 200 billion dollars in the technical textiles sector. He said this while addressing the Keynote Session of 'Technotex 2023: Envisioning Indian Technical Textiles @2047', the 10th edition of the International Exhibition and Conference on Technical Textiles, at Bombay Exhibition Centre in Goregaon, Mumbai.

"The technical textile sector will enable us to find applications in modern technology areas. Technical textiles are going to be used increasingly in ocean ships and in the airline industry as well," said the Union Minister.




"I appeal to startups as well as large corporations to consider expanding rapidly in the technical textiles field. Our share of the global market is about 2.5 per cent. I believe that the Indian market will grow faster than 12 per cent if we are able to showcase its purposes," he added.

"It is time we started looking at scale and more composite plants, to use more modern technology, thereby also enabling us to meet the needs of large corporate buyers across the world. Many international companies tell me that they are not able to find high-quality high volume suppliers, even though many would prefer to have a relationship with India and work with democracy with transparent rule-based systems," said Goyal.

"It is time we look at growth, scale and speed. Today is the right time to capture world markets. Our Free Trade Agreements with UAE and Australia came into force last year. We are also working on agreements with other countries including those of the European Union. The direction is to become an international player. No country has become a developed nation without playing an integral role in the global supply chain. We have to integrate our economy with those of the developed countries to reach our potential and the desire of our young population," he added.

The Minister said that Technotex will help us showcase our own abilities to Indian companies and the rest of the world. "More webinars, seminars and conferences with technical people from different user sectors should be held where the textiles industry can showcase the various applications of technical textiles."

The Minister exhorted everyone including the student community to make quality and sustainability a part of our lives. "All of us and our young generation should imbibe the principle of Zero Effect Zero Defect in our lives and make quality a mantra. BIS has come up with seven quality standards today, Quality Control Orders are also going to be institutionalized in the days to come. This will help us to make our products world-class."






R A J A S T H A N

पधारो म्हारे देश


43rd

ALL INDIA RABI SEMINAR ON OIL SEEDS, OIL TRADE & INDUSTRY



11th March, 2023
HOTEL CLARKS AMER
J.L.N. Marg, Jaipur

12th March, 2023
BIRLA AUDITORIUM
Statue Circle, Jaipur



Mustard Oil Producers Association of India

Mustard Oil Producers Association of India

| | | | |
|---|--|--|---|
| BABU LAL DATA President 9829099922 | K.K. AGARWAL Secretary 9414023541 | PARAS JAIN Treasurer 9610232000 | ANIL CHATAR Jt. Secretary 9829015721 |
|---|--|--|---|

Office : Data Infosys : Durgapura Station Road, Jaipur - 18 Rajasthan (INDIA)
Fax: +91-141-2554972 • **website :** www.info@mopaindia.org • **E-mail :** info@mopaindia.org

Seminar Office : B-6, Anaj Mandi, Chandpole, Jaipur - 302001
Mob. : +91 6377714501 • **E-mail :** mopa.jaipur@gmail.com

TOP 5

NEWS OF THE WEEK

Making quality control order mandatory on cotton will prove to be a good step for the industry: Thomas Varghese

The quality control order for mandatory certification of cotton bales augurs well for the Indian industry. Because there is a need to improve the quality of cotton exported from the country. India is the largest producer of cotton in the world. Cotton is an internationally traded commodity and so obviously, you need to improve the quality of cotton that is exported out of the country.

Australia's cotton traders hope to improve relations with China and lift the ban

Chinese cotton buyers are buying Australian products in the hope that an informal embargo that has ended Australian cotton exports to China can be lifted, Which has already resumed trade in other approved items. According to Chinese customs data, China will import 20,000 tonnes of Australian cotton in 2022, compared to 400,000 tonnes in 2019.

Brazilian cotton exports to China increased manifold

Brazil's cotton exports to China have increased manifold. Although it has nothing to do with the US ban. Brazilian cotton has gained a major market share in China. Trade data indicates that Brazil's cotton exports have increased in both value and volume over the past five years, with a sharp increase between 2017 and 2020.

Tiruppur gets orders from global brands again after a long time, 11.6% increase in exports

After a gap of several months, a group of garment manufacturers from Tiruppur heaved a sigh of relief. In fact, big global brands like Walmart have started taking orders from Tiruppur's garment manufacturers. Due to this knitwear exports picked up in January after 5 months. Knitwear exports from Tiruppur grew by 1.5 per cent in dollar terms and 11.6 per cent in rupee terms in January.

Stocking of cotton seems to be proving costly for the farmers of Adilabad

Traders in Maharashtra are offering good prices. Farmers living near the border are selling their cotton at Rs 8,500 per quintal. Cotton farmers of Adilabad, who had earlier stored their produce in the hope of getting better prices, are now in a state of depression as the prices have not increased as per their expectations despite the end of the season. The cotton season usually ends by mid-February.

Physical Market: This week saw a boom

Cotton physical market has increased in all the three zones this week. North Zone has seen an increase of Rs 100 to 175 per mund. The highest price went up in the entire zone is Rs.6675 per mund in Upper Rajasthan.

In the central zone, cotton prices in Maharashtra stood at Rs.62,500. While the price of cotton has increased up to Rs.400 per candy in Madhya Pradesh and Rs.600 per candy in Gujarat.

Cotton prices have registered a rise this week in South Zone. In Orissa and Telangana, the price has increased from 500 to 800 rupees, while in Karnataka and Andhra Pradesh, the price has increased up to 500 and 700 rupees per candy respectively.

| STATE | | 20.02.23 | | 25.02.23 | | AVERAGE PRICE |
|--|----------------|----------|--------|----------|--------|---------------|
| STAPLE LENGTH | | LOW | HIGH | LOW | HIGH | |
| NORTH ZONE | | | | | | |
| PUNJAB | 28.5 | 6,325 | 6,425 | 6,450 | 6,525 | 100 |
| HARYANA | 27.5/28 | 6,270 | 6,400 | 6,400 | 6,500 | 100 |
| UPER RAJASTHAN | 28 | 6,475 | 6,550 | 6,600 | 6,675 | 125 |
| CENTRAL ZONE | | | | | | |
| GUJARAT | 29 | 62,000 | 62,400 | 65,200 | 63,000 | 600 |
| MADHYA PRADESH | 29 | 61,500 | 61,800 | 61,800 | 62,200 | 400 |
| MAHARASHTRA | 29 vid. | 62,000 | 62,000 | 62,500 | 62,500 | 500 |
| SMART INFO SERVICES CALL : 91119 77775 | | | | | | |
| SOUTH ZONE | | | | | | |
| ODISHA | 29.5+ | 63,000 | 63,100 | 63,500 | 63,600 | 500 |
| KARNATAKA | 29+ | 61,000 | 61,000 | 61,500 | 61,500 | 500 |
| ANDHRA PRADESH | 29/29.5 mm | 61,800 | 62,300 | 62,500 | 63,000 | 700 |
| TELANGANA | 30 mm 76/77 RD | 61,800 | 62,000 | 62,200 | 62,800 | 800 |
| NOTE : There may be some changes in the rate depending on the quality. | | | | | | |
| Punjab, Haryana and Rajasthan rates in maund the rest in Candy | | | | | | |



SMART INFO SERVICES

india.smartinfo@gmail.com

Call : 91119 77771 - 5

DATE: 25.02.2023

WEEKLY COTTON BALES MARKET