



NEWSLETTER

Saturday, 20 April, 2024 | Volume - 94

Interview | Cotton Weekly Physical chart | Share Market Update | Important News



Program to create sustainable cotton



GOLD : 72800
SILVER : 83524
CRUDE OIL : 6893

Program to create sustainable cotton



Vijay Sharma
Agricultural technology specialist

Program to create sustainable cotton

Cotton is the world's most popular natural fiber for a variety of brands and consumers, loved for its versatility, performance and comfort. Cotton is consumed in huge quantities every year, which sustains the livelihood of millions of people. Its production provides income to more than 250 million people worldwide and employs the majority of workers in developing countries. Cotton has a wide global reach, but current cotton production methods are environmental, but cotton also has its own challenges. Producing 1 kg of cotton requires 10,000 liters of water, although cotton covers only 2.5% of global cultivated land, accounting for 20% of global pesticide consumption. Other challenges are indiscriminate use of pesticides affecting the environment, poor production conforming to acceptable environment is a challenging task.

Many NGOs for health and knowledge are engaged to help the society responsibly and to help cotton farmers in Maharashtra, Gujarat, Telangana states to cultivate sustainable cotton.

This initiative has various objectives

1 Improvement in economic feasibility of agricultural operations for farmers and construction works.

2 Adapting available technology, knowledge and skills to local conditions and capacity.

3 To protect the health and safety of farmers, farm workers, rural communities and society.

It is important to provide adequate financial support to farmers to enable sustained production and contribute to the well-being of the community. Some important steps for this can be as follows:

Loans and Subsidies: The government needs to provide financial assistance to farmers through loans and subsidies. This gives them the ability to invest in agricultural equipment, seeds, fertilizers, and other related inputs.

Agricultural Insurance: By providing agricultural insurance facilities to farmers, they get protection against natural calamities, uncontrolled weather and other irregularities. This provides them with financial security and support when any unexpected event occurs.

Farmers' Organizations: Farmers should be encouraged to form farmer groups and farmer organizations in an organized manner. It can help them protect their social, economic and political rights.

Agricultural Technical Assistance: Farmers can be provided training in latest agricultural techniques, which can increase their productivity and become profitable.

Community Structure: Through community-centric agricultural development schemes, the economic, social and infrastructure of the community can be strengthened.

v Farmers can be provided more training and education for agriculture related jobs, thereby enhancing their skills.

Through all these measures, farmers can be helped to produce sustainably and contribute to the well-being of the community.

A look at the weekly movement of the cotton market

SMART INFO SERVICES			
CALL : 91119 77775			
WEEKLY CHART 20.04.2024			
ICE COTTON			
MONTH	12.04.24	19.04.24	WEEKLY CHANGE
MAY	82.62	78.69	-3.93
JULY	84.59	81.02	-3.57
DEC	80.11	77.55	-2.56
MCX (COTTON)			
MAY	60100	57900	-2200
NCDEX (KAPAS)			
APRIL	1518	1435	-83
NCDEX (COCUD KHAL)			
APRIL	2574	2540	-34
MAY	2593	2560	-33
JUNE	2625	2589	-36
SMART INFO SERVICE		CALL : 91119 77775	
CURRENCY (\$)			
INDIAN (Rupee)	83.41	83.47	0.06
PAK (Pakistani Rupee)	277.948	278.541	0.593
CNY (Chinese yuan)	7.23701	7.23965	0.00264
BRAZIL (Real)	5.11819	5.20297	0.08478
AUSTRALIAN Dollar	1.54141	1.55826	0.01685
MALAYSIAN RINGGITS	4.77000	4.78326	0.01326
COTLOOK "A" INDEX			
COTLOOK "A" INDEX	89.60	87.35	-2.25
BRAZIL COTTON INDEX			
BRAZIL COTTON INDEX	78.53	75.97	-2.56
USDA SPOT RATE			
USDA SPOT RATE	75.58	72.77	-2.81
MCX SPOT RATE			
MCX SPOT RATE	59620	57920	-1700
KCA SPOT RATE (PAKISTAN)			
KCA SPOT RATE (PAKISTAN)	21500	20800	-700
GOLD (\$)			
GOLD (\$)	2360.15	2406.75	46.6
SILVER (\$)			
SILVER (\$)	27.975	28.747	0.772
CRUDE (\$)			
CRUDE (\$)	85.45	83.25	-2.2

International Cotton Exchange cotton prices fell to 3.93 and 3.57 cents for May and July, respectively, and the lowest cotton prices for the month of December fell to 2.56 cents.

In the Indian market, a fall of Rs 2200 was seen in the price of cotton on Multi Commodity Exchange (MCX) for the month of May.


On NCDEX, cotton prices fell by Rs 83 per 20 kg, while in the months of April and May, the price of cotton fell by Rs 34 and 33 respectively.

If we look at the cotton market of other countries, a decline was seen in the Cotlook "A" index, USDA spot rate also fell by 2.81 cents and MCX spot price fell by Rs 1700 per candy, while Brazil cotton index recorded a decline of 2.56 points.

Cotton arrival this week in major cotton producing states across the country

SMART INFO SERVICES						
ALL INDIA COTTON WEEKLY ARRIVAL						
CALL : 91119 77775						
STATE	15.04.24	16.04.24	17.04.24	18.04.24	19.04.24	20.04.24
PUNJAB	200	200	200	200	100	100
HARYANA	2,000	1,500	1,200	1,000	1,000	1,000
UPPER RAJASTHAN	1,000	1,000	500	1,000	-	800
LOWER RAJASTHAN	500	500	500	500	600	600
NORTH ZONE	3,700	3,200	2,400	2,700	1,700	2,500
GUJRAT	15,000	13,000	12,000	11,000	1,000	12,000
MADHYA PRADESH	3,000	2,000	1,000	2,000	2,000	2,000
MAHARASHTRA	20,000	20,000	12,000	18,000	20,000	20,000
CENTRAL ZONE	38,000	35,000	25,000	31,000	23,000	34,000
KARNATAKA	3,000	2,000	2,000	2,000	2,000	2,000
ANDHRA PRADESH	1,000	1,000	-	1,000	1,000	1,000
TELANGANA	500	500	-	400	400	400
TAMILNADU	-	-	-	100	-	-
SOUTH ZONE	4,500	3,500	2,000	3,500	3,400	3,400
ODISHA	100	100	-	-	-	-
TOTAL	46,300	41,800	29,400	37,200	28,100	39,900
ARRIVAL IN 170 Kg.						

Sk.Amjat (Managing Director)
 +91 88885 85788
 +91 9404467088
 skskamjat@gmail.com
 GST No. 27DCHPS5982M1ZL



The Name Of Trust
Maharashtra
INDUSTRIES
 Ginning & Pressing Automation Systems

Hot Box, Automatic R.C. Feeding System (Trolley) One by One
 Lint Suction System, Super Cleaner, R.C. & Press Belt System,
 Seed Screw Conveyor Ginning Pressing All Solution.

Navsari Square, Walgaon Road, Amravati. 444601 (M.S.)

Outlook set to improve for cotton spinners amid softening cotton prices



Amid falling cotton prices, the outlook for spinning mills is expected to improve.

Market dynamics

Recent developments in the global cotton market have indicated a decline in cotton futures, mainly due to lower offtake from major consuming countries like China. This decline in demand has prompted multinational traders to reduce their stocks, following which domestic cotton prices have declined by about 8-9% from their recent highs.

Impact on domestic cotton spinners

Domestic cotton spinners, who have faced challenging quarters with low yarn sales and high cotton prices impacting their profitability, are now seeing a ray of hope. With cotton prices falling, these spinners are bracing for a possible turnaround in their financial performance. The softening of cotton prices is particularly timely, coinciding with the recovery in demand for ready-made garments and home textiles in local and export markets.

Industry estimates

According to CRISIL Research analysis of 95 cotton yarn spinners, which represent 35-40% of the industry's revenue, it is estimated to see a 4-6% year-on-year growth in yarn volumes in FY2025. May go. This growth is projected to be driven by increased capacity utilization and sustained demand, indicating a promising horizon for the industry.

Improve profitability and margins

Softening cotton prices are expected to significantly increase the profit margins of yarn mills. The CRISIL report highlights improvement in cotton yarn price to Rs 90-92 per kg in the current financial year from Rs 87 per kg in the previous year. The improvement is attributed to better domestic cotton availability and sustained demand growth in downstream sectors.

For the current fiscal year, analysts are optimistic, predicting an increase of 150-200 basis points in operating margins after a period of historically low margins from 8.5-9% last fiscal year.

Future thoughts

Although the outlook looks favourable, cotton spinners and market analysts should remain cautious. Further decline in demand from downstream industries such as readymade garments, or adverse movements in cotton prices relative to international markets, could pose risks to the anticipated recovery. Additionally, increased arrivals in the cotton market could further increase profitability, making this an important factor to watch in the coming months.

In conclusion, recent developments in cotton prices and market demand have set the stage for a potential resurgence in profitability for domestic cotton spinners, although the industry should carefully weigh the remaining uncertainties and market dynamics.

TOP 5 NEWS OF THE WEEK

◆ **Rajapalayam spinning mills closed due to unfavorable economic policies, leaving hundreds unemployed**

An official of the Communist Party of India (Marxist) B. According to Mariappan, the adverse economic policies implemented by the central government led to the closure of many spinning mills in and around Rajapalayam, leaving hundreds of people unemployed.

◆ **CRISIL forecasts better operating margins for cotton yarn spinners**

CRISIL Ratings expects a significant upliftment for the cotton yarn spinning industry this financial year, with operating margins expected to improve by 150-200 basis points (bps) after the decade-low margin of 8.5-9 per cent in the last financial year. Is. The forecast, outlined in a recent report, attributes the improvement to stable cotton prices and an increase in cotton yarn circulation.

◆ **Cotton prices are controlled by global market, not domestic policy: CM Shinde**

Chief Minister Eknath Shinde, while stressing that cotton prices are determined by the international market, rejected any claims that farmers would suffer losses due to local policies. He specifically addressed criticism from Shiv Sena leader Uddhav Thackeray, terming him an "arrogant king" who is out of touch with reality.

◆ **India set to experience above average monsoon rainfall in 2024: IMD**

The government said on April 15 that India is likely to get above average monsoon rains in 2024, a big boost for the country that relies heavily on summer rains for its agricultural production. Ministry of Earth Sciences Secretary M Ravichandran said the monsoon, which usually hits the southern tip of Kerala state around June 1 and retreats in mid-September, is expected to be 106% of the long-term average this year.

◆ **Challenges in Punjab's Kharif crop**

The challenges Punjab faces in diversifying its kharif crops, especially in shifting farmers to cotton cultivation, are clear. The decline in cotton acreage over the years due to various factors such as pest attacks, lack of irrigation facilities and adverse weather conditions has become a significant hurdle for the agriculture authorities.

Cotton physical market continues to decline

This week, a bearish environment was observed in the cotton market.

In the North Zone states of Punjab and Haryana, cotton prices saw a fall of Rs 25 to Rs 50 per mund. Whereas, there was stability in Upper Rajasthan.

Madhya Pradesh in the Central Zone had the lowest fall of Rs 1000 per candy, Maharashtra had a fall of Rs 1400 and Gujarat had a fall of Rs 2000 per candy.

In the South Zone states of Odisha and Andhra Pradesh, there was a fall of Rs 400 to Rs 500 per candy, while Karnataka and Telangana saw a fall of Rs 1000 to 1500.

SMART INFO SERVICES						
india.smartinfo@gmail.com		Call : 91119 77775				
						DATE: 20.04.2024
WEEKLY COTTON BALES MARKET						
STATE	STAPLE LENGTH	15.04.24		20.04.24		CHANGE
		LOW	HIGH	LOW	HIGH	
NORTH ZONE						
PUNJAB	28.5	5,825	5,850	5,775	5,800	-50
HARYANA	27.5/28	5,725	5,725	5,700	5,700	-25
UPPER RAJASTHAN	28	5,500	5,900	5,500	5,900	0
CENTRAL ZONE						
GUJARAT	29	59,500	59,800	57,300	57,800	-2,000
MADHYA PRADESH	29	58,500	59,000	57,500	58,000	-1,000
MAHARASHTRA	29+ vid.	59,200	59,700	57,800	58,300	-1,400
SMART INFO SERVICES CALL : 91119 77775						
SOUTH ZONE						
ODISHA	29.5+	60,900	61,000	60,500	60,600	-400
KARNATAKA	29 mm	59,000	59,500	58,000	58,500	-1,000
ANDHRA PRADESH	29	59,500	60,500	58,700	60,000	-500
TELANGANA	29.5/30 mm 78-80 RD	59,500	60,500	58,000	59,000	-1,500
NOTE : There may be some changes in the rate depending on the quality.						
Punjab, Haryana and Rajasthan rates in maund the rest in Candy						



NEWSLETTER

शनिवार, 20 अप्रैल 2024 | वॉल्यूम - 94

Interview | Cotton Weekly Physical chart | Share Market Update | Important News



टिकाऊ और स्थायी कपास बनाने का प्रोग्राम



GOLD : 72800
SILVER : 83524
CRUDE OIL : 6893

टिकाऊ और स्थायी कपास बनाने का प्रोग्राम



विजय शर्मा
कृषि तकनीक विशेषज्ञ

टिकाऊ और स्थायी कपास बनाने का प्रोग्राम

विभिन्न श्रेणियों के ब्रांडों और उपभोक्ताओं के लिए कपास दुनिया का सबसे लोकप्रिय प्राकृतिक फाइबर है, जो अपनी बहुमुखी प्रतिभा, प्रदर्शन और आराम के लिए पसंद किया जाता है। प्रति वर्ष भारी मात्रा में कपास की खपत होती है, जिससे लाखों लोगों की जीविका चलती है। इसका उत्पादन दुनिया भर में 250 मिलियन से अधिक लोगों को आय प्रदान करता है और विकासशील देशों में अधिकांश श्रमिकों को रोजगार देता है। कपास की वैश्विक पहुंच व्यापक है, लेकिन वर्तमान कपास उत्पादन विधियां पर्यावरणीय हैं, पर कपास की भी अपनी चुनौतियाँ हैं। 1 किलो कपास पैदा करने के लिए 10000 लीटर पानी की आवश्यकता होती है, हालांकि कपास वैश्विक खेतीहर हुई भूमि का केवल 2.5% हिस्सा कवर करती है, जिसमें 20% वैश्विक कीटनाशकों की खपत होती है। अन्य चुनौतियाँ पर्यावरण को प्रभावित करने वाले कीटनाशकों का अंधाधुंध उपयोग हैं, स्वीकार्य पर्यावरण के अनुरूप खराब उत्पादन एक चुनौतीपूर्ण कार्य हैं।

स्वास्थ्य और ज्ञान के लिए कई गैर सरकारी संगठन जिम्मेदारी के साथ समाज की मदद करने और महाराष्ट्र, गुजरात, तेलंगाना राज्यों में कपास किसानों को टिकाऊ कपास की खेती करने में मदद करने के लिए लगे हुए हैं।

इस पहल के विभिन्न उद्देश्य हैं

1 किसानों के लिए कृषि कार्यों की आर्थिक व्यवहार्यता में सुधार और निर्माण कार्य।

2 उपलब्ध तकनीक, ज्ञान और कौशल को स्थानीय स्थिति, क्षमता के अनुरूप बनाना।

3 किसानों, खेत मजदूरों, ग्रामीण समुदायों और समाज के स्वास्थ्य और सुरक्षा की रक्षा के लिए।

किसानों को निरंतर उत्पादन सक्षम करने और समुदाय की भलाई में योगदान करने के लिए पर्याप्त वित्तीय पुनर्जीवन प्रदान करना महत्वपूर्ण है। इसके लिए कुछ महत्वपूर्ण कदम निम्नलिखित हो सकते हैं:

ऋण और सब्सिडी : सरकार को किसानों को ऋण और सब्सिडी के माध्यम से वित्तीय सहायता प्रदान करने की आवश्यकता होती है। इससे उन्हें कृषि उपकरण, बीज, उर्वरक, और अन्य संबंधित सामग्री में निवेश करने की क्षमता मिलती है।

कृषि बीमा : किसानों को कृषि बीमा की सुविधा प्रदान करके, उन्हें प्राकृतिक आपदाओं, अनियंत्रित मौसम और अन्य अनियमितताओं के खिलाफ सुरक्षा मिलती है। इससे उनकी आर्थिक सुरक्षा और समर्थन मिलता है जब कोई अनियंत्रित घटना होती है।

किसानों के संगठन : किसानों को संगठित रूप में किसान समूहों और किसान संगठनों का गठन करने की प्रोत्साहना की जानी चाहिए। यह उन्हें अपनी सामाजिक, आर्थिक और राजनीतिक अधिकारों की सुरक्षा करने में मदद कर सकता है।

कृषि तकनीकी सहायता : किसानों को नवीनतम कृषि तकनीक का प्रशिक्षण प्रदान किया जा सकता है, जिससे उनकी उत्पादकता बढ़े और लाभकारी हो सके।

समुदाय संरचना : समुदाय केंद्रित कृषि विकास योजनाओं के माध्यम से, समुदाय की आर्थिक, सामाजिक और आधारभूत ढांचा को मजबूत किया जा सकता है।

प्रशिक्षण और शिक्षा : किसानों को कृषि संबंधित नौकरियों के लिए अधिक प्रशिक्षण और शिक्षा प्रदान की जा सकती है, जिससे उनकी कौशल को बढ़ाया जा सकता है।

इन सभी उपायों के माध्यम से, किसानों को निरंतर उत्पादन करने में सहायता मिल सकती है और समुदाय की भलाई में योगदान किया जा सकता है।

Download Our App "SIS CONNECT" For Daily Updates.

[CLICK HERE](#)

FOR MORE INFORMATION
CONTACT - +91 - 91119 77775

काँटन मार्केट की साप्ताहिक हलचल पर एक नजर

SMART INFO SERVICES			
CALL : 91119 77775			
WEEKLY CHART 20.04.2024			
ICE COTTON			
MONTH	12.04.24	19.04.24	WEEKLY CHANGE
MAY	82.62	78.69	-3.93
JULY	84.59	81.02	-3.57
DEC	80.11	77.55	-2.56
MCX (COTTON)			
MAY	60100	57900	-2200
NCDEX (KAPAS)			
APRIL	1518	1435	-83
NCDEX (COCUD KHAL)			
APRIL	2574	2540	-34
MAY	2593	2560	-33
JUNE	2625	2589	-36
SMART INFO SERVICE CALL : 91119 77775			
CURRENCY (\$)			
INDIAN (Rupee)	83.41	83.47	0.06
PAK (Pakistani Rupee)	277.948	278.541	0.593
CNY (Chinese yuan)	7.23701	7.23965	0.00264
BRAZIL (Real)	5.11819	5.20297	0.08478
AUSTRALIAN Dollar	1.54141	1.55826	0.01685
MALAYSIAN RINGGITS	4.77000	4.78326	0.01326
COTLOOK "A" INDEX			
COTLOOK "A" INDEX	89.60	87.35	-2.25
BRAZIL COTTON INDEX			
BRAZIL COTTON INDEX	78.53	75.97	-2.56
USDA SPOT RATE			
USDA SPOT RATE	75.58	72.77	-2.81
MCX SPOT RATE			
MCX SPOT RATE	59620	57920	-1700
KCA SPOT RATE (PAKISTAN)			
KCA SPOT RATE (PAKISTAN)	21500	20800	-700
GOLD (\$)			
GOLD (\$)	2360.15	2406.75	46.6
SILVER (\$)			
SILVER (\$)	27.975	28.747	0.772
CRUDE (\$)			
CRUDE (\$)	85.45	83.25	-2.2

इंटरनेशनल काँटन एक्सचेंज के मई एवं जुलाई के लिए काँटन के भाव 3.93 एवं 3.57 सेंट तक गिरे, तथा दिसंबर माह में सबसे कम काँटन के भाव 2.56 सेंट तक गिरे।

भारतीय बाजार में मल्टी कमोडिटी एक्सचेंज (MCX) पर काँटन के दाम में मई माह के लिए 2200 रुपये की गिरावट देखी गई।


एनसीडीइएक्स पर कपास के भाव 83 रूपए प्रति 20 किलो तक गिरे, वहीं खल के भाव में अप्रैल और मई माह में 34 और 33 रूपए तक की गिरावट दर्ज की गई।

अन्य देशों के काँटन मार्केट पर नजर करें तो काँटलुक "ए" इंडेक्स में गिरावट देखी गई, यूएसडीए स्पॉट रेट भी 2.81 सेंट गिरे साथ ही एमसीएक्स स्पॉट 1700 रूपए प्रति कैंडी भाव में गिरावट रही, वही ब्राजील काँटन इंडेक्स पर 2.56 अंक की गिरावट दर्ज की गई है।


देश भर के प्रमुख कपास उत्पादक राज्यों में इस सप्ताह कपास की आवक

SMART INFO SERVICES						
ALL INDIA COTTON WEEKLY ARRIVAL						
CALL : 91119 77775						
STATE	15.04.24	16.04.24	17.04.24	18.04.24	19.04.24	20.04.24
PUNJAB	200	200	200	200	100	100
HARYANA	2,000	1,500	1,200	1,000	1,000	1,000
UPPER RAJASTHAN	1,000	1,000	500	1,000	-	800
LOWER RAJASTHAN	500	500	500	500	600	600
NORTH ZONE	3,700	3,200	2,400	2,700	1,700	2,500
GUJRAT	15,000	13,000	12,000	11,000	1,000	12,000
MADHYA PRADESH	3,000	2,000	1,000	2,000	2,000	2,000
MAHARASHTRA	20,000	20,000	12,000	18,000	20,000	20,000
CENTRAL ZONE	38,000	35,000	25,000	31,000	23,000	34,000
KARNATAKA	3,000	2,000	2,000	2,000	2,000	2,000
ANDHRA PRADESH	1,000	1,000	-	1,000	1,000	1,000
TELANGANA	500	500	-	400	400	400
TAMILNADU	-	-	-	100	-	-
SOUTH ZONE	4,500	3,500	2,000	3,500	3,400	3,400
ODISHA	100	100	-	-	-	-
TOTAL	46,300	41,800	29,400	37,200	28,100	39,900
ARRIVAL IN 170 Kg.						

Sk.Amjat (Managing Director)
 +91 88885 85788
 +91 9404467088
 sks@amjat@gmail.com
 GST No. 27DCHPS5982M1ZL

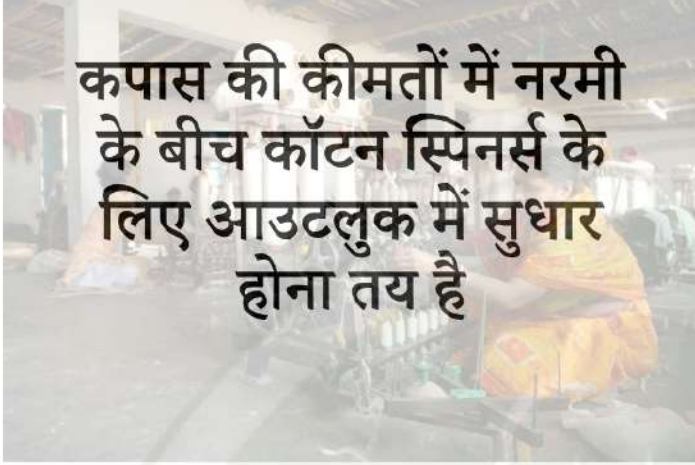


The Name Of Trust
Maharashtra
INDUSTRIES
 Ginning & Pressing Automation Systems



Hot Box, Automatic R.C. Feeding System (Trolley) One by One
 Lint Suction System, Super Cleaner, R.C. & Press Belt System,
 Seed Screw Conveyor Ginning Pressing All Solution.

Navsari Square, Walgaon Road, Amravati. 444601 (M.S.)



कपास की कीमतों में नरमी के बीच कॉटन स्पिनर्स के लिए आउटलुक में सुधार होना तय है



कपास की गिरती कीमतों के बीच, स्पिनिंग मिल के लिए परिदृश्य में सुधार की उम्मीद है।

बाज़ार की गतिशीलता

वैश्विक कपास बाजार में हाल के घटनाक्रमों ने कपास वायदा में कमी का संकेत दिया है, जो मुख्य रूप से चीन जैसे प्रमुख उपभोक्ता देशों से कम उठाव के कारण है। मांग में इस गिरावट ने बहुराष्ट्रीय व्यापारियों को अपने भंडार को कम करने के लिए प्रेरित किया है, जिसके बाद घरेलू कपास की कीमतें अपने हालिया उच्चतम स्तर से लगभग 8-9% कम हो गई हैं।

घरेलू कपास स्पिनरों पर प्रभाव

घरेलू सूती स्पिनरों को, जिन्होंने यार्न की कम बिक्री और कपास की ऊंची कीमतों के कारण उनकी लाभप्रदता पर असर पड़ने वाली चुनौतीपूर्ण तिमाहियों का सामना करना पड़ा है, अब उम्मीद की किरण दिख रही है। कपास की कीमतों में गिरावट के साथ, ये स्पिनर अपने वित्तीय प्रदर्शन में संभावित बदलाव के लिए तैयार हैं। कपास की कीमतों में नरमी विशेष रूप से सामयिक है, जो स्थानीय और निर्यात बाजारों में रेडीमेड कपड़ों और घरेलू वस्त्रों की मांग में सुधार के साथ मेल खाती है।

उद्योग अनुमान

95 सूती धागा स्पिनरों के क्रिसिल रिसर्च विश्लेषण के अनुसार, जो उद्योग के राजस्व का 35-40% प्रतिनिधित्व करता है, यह अनुमान लगाया गया है कि वित्त वर्ष 2025 में यार्न की मात्रा में साल-दर-साल 4-6% की वृद्धि देखी जा सकती है। क्षमता उपयोग में वृद्धि और निरंतर मांग के कारण यह वृद्धि अनुमानित है, जो उद्योग के लिए एक आशाजनक क्षितिज का संकेत देती है।

लाभप्रदता और मार्जिन में सुधार

कपास की कीमतों में नरमी से यार्न मिलों के लाभ मार्जिन में उल्लेखनीय वृद्धि होने की उम्मीद है। क्रिसिल की रिपोर्ट में चालू वित्त वर्ष में सूती धागे की कीमत में 90-92 रुपये प्रति किलोग्राम तक सुधार पर प्रकाश डाला गया है, जो पिछले वर्ष में 87 रुपये प्रति किलोग्राम था। इस सुधार का श्रेय बेहतर घरेलू कपास उपलब्धता और डाउनस्ट्रीम क्षेत्रों में निरंतर मांग वृद्धि को दिया जाता है।

चालू वित्तीय वर्ष के लिए, विश्लेषक आशावादी हैं, पिछले वित्तीय वर्ष के 8.5-9% से लेकर ऐतिहासिक रूप से कम मार्जिन की अवधि के बाद ऑपरेटिंग मार्जिन में 150-200 आधार अंकों की वृद्धि की भविष्यवाणी कर रहे हैं।

भविष्य के विचार

हालांकि परिदृश्य अनुकूल दिखाई दे रहा है, कपास कातने वालों और बाजार विश्लेषकों को सतर्क रहना चाहिए। रेडीमेड कपड़ों जैसे डाउनस्ट्रीम उद्योगों की मांग में और गिरावट, या अंतरराष्ट्रीय बाजारों के सापेक्ष कपास की कीमतों में प्रतिकूल बदलाव, प्रत्याशित सुधार के लिए जोखिम पैदा कर सकता है। इसके अलावा, कपास बाजार में आवक बढ़ने से लाभप्रदता में और वृद्धि हो सकती है, जिससे यह आने वाले महीनों में देखने लायक एक महत्वपूर्ण कारक बन जाएगा।

निष्कर्ष में, कपास की कीमतों और बाजार की मांग में हालिया घटनाक्रम ने घरेलू कपास स्पिनरों के लिए लाभप्रदता में संभावित पुनरुत्थान के लिए मंच तैयार किया है, हालांकि उद्योग को शेष अनिश्चितताओं और बाजार की गतिशीलता को ध्यान से समझना चाहिए।

TOP 5 NEWS OF THE WEEK

प्रतिकूल आर्थिक नीतियों के कारण राजपलायम स्पिनिंग मिलें बंद हो गईं, जिससे सैकड़ों लोग बेरोजगार हो गए

भारतीय कम्युनिस्ट पार्टी (मार्क्सवादी) के एक पदाधिकारी बी. मारियाप्पन के अनुसार, केंद्र सरकार द्वारा लागू की गई प्रतिकूल आर्थिक नीतियों के कारण राजपालयम और उसके आसपास कई कताई मिलें बंद हो गईं, जिससे सैकड़ों लोग बेरोजगार हो गए।

क्रिसिल ने कॉटन यार्न स्पिनरों के लिए बेहतर ऑपरेटिंग मार्जिन का पूर्वानुमान लगाया है

क्रिसिल रेटिंग्स को इस वित्तीय वर्ष में सूती धागा कताई उद्योग के लिए एक महत्वपूर्ण उत्थान की उम्मीद है, पिछले वित्तीय वर्ष के दशक के निचले मार्जिन 8.5-9 प्रतिशत के बंद परिचालन मार्जिन में 150-200 आधार अंक (बीपीएस) का सुधार होने की उम्मीद है। हाल की एक रिपोर्ट में उल्लिखित पूर्वानुमान, स्थिर कपास की कीमतों और सूती धागे के प्रसार में वृद्धि को सुधार का श्रेय देता है।

कपास की कीमतें वैश्विक बाजार से नियंत्रित होती हैं, घरेलू नीति से नहीं: सीएम शिंदे

मुख्यमंत्री एकनाथ शिंदे ने इस बात पर जोर दिया कि कपास की कीमतें अंतरराष्ट्रीय बाजार द्वारा निर्धारित की जाती हैं, उन्होंने स्थानीय नीतियों के कारण किसानों को नुकसान होने के किसी भी दावे को खारिज कर दिया। उन्होंने विशेष रूप से शिव सेना के नेता उद्धव ठाकरे की आलोचना को संबोधित करते हुए उन्हें एक "अहंकारी राजा" करार दिया, जो वास्तविकता के संपर्क से बाहर है।

भारत 2024 में औसत से अधिक मॉनसून बारिश का अनुभव करने के लिए तैयार: आईएमडी

सरकार ने 15 अप्रैल को कहा कि भारत में 2024 में औसत से अधिक मानसूनी बारिश होने की संभावना है, जो देश के लिए एक बड़ा बढ़ावा है जो अपने कृषि उत्पादन के लिए गर्मियों की बारिश पर बहुत अधिक निर्भर करता है। पृथ्वी विज्ञान मंत्रालय के सचिव एम रविचंद्रन ने कहा कि मानसून, जो आमतौर पर 1 जून के आसपास केरल राज्य के दक्षिणी सिरे पर आता है और सितंबर के मध्य में वापस चला जाता है, इस साल दीर्घकालिक औसत का 106% होने की उम्मीद है।

पंजाब की खरीफ फसल में चुनौतियाँ

पंजाब को अपनी खरीफ फसलों में विविधता लाने में, विशेषकर किसानों को कपास की खेती की ओर स्थानांतरित करने में, चुनौतियों का सामना करना पड़ रहा है, जो बिल्कुल स्पष्ट हैं। कीटों के हमले, सिंचाई सुविधाओं की कमी और प्रतिकूल मौसम की स्थिति जैसे विभिन्न कारकों के कारण पिछले कुछ वर्षों में कपास के रकबे में गिरावट कृषि अधिकारियों के लिए एक महत्वपूर्ण बाधा बन गई है।

कॉटन फिजिकल मार्केट में गिरावट बरकरार

इस सप्ताह, रुई बाजार में गिरावट वाला माहौल देखा गया।

नार्थ झोन के पंजाब और हरयाणा राज्य में रुई की कीमतों में 25 से 50 रुपये प्रति मंड तक की गिरावट देखी गई। जबकि, अपर राजस्थान में स्थिरता रही।

सेंट्रल झोन के मध्य प्रदेश में सबसे कम 1000 रुपये प्रति कैंडी की गिरावट रही, महाराष्ट्र में 1400 रुपये तथा गुजरात 2000 रुपये प्रति कैंडी की गिरावट रही गई।

साउथ झोन के ओडिशा और आंध्र प्रदेश राज्य में 400 से 500 रुपये प्रति कैंडी की गिरावट रही, जबकि कर्नाटक और तेलंगाना में 1000 से 1500 रुपये की गिरावट देखी गई।

STATE		15.04.24		20.04.24		CHANGE
STAPLE LENGTH		LOW	HIGH	LOW	HIGH	
NORTH ZONE						
PUNJAB	28.5	5,825	5,850	5,775	5,800	-50
HARYANA	27.5/28	5,725	5,725	5,700	5,700	-25
UPPER RAJASTHAN	28	5,500	5,900	5,500	5,900	0
CENTRAL ZONE						
GUJARAT	29	59,500	59,800	57,300	57,800	-2,000
MADHYA PRADESH	29	58,500	59,000	57,500	58,000	-1,000
MAHARASHTRA	29+ vid.	59,200	59,700	57,800	58,300	-1,400
SMART INFO SERVICES CALL : 91119 77775						
SOUTH ZONE						
ODISHA	29.5+	60,900	61,000	60,500	60,600	-400
KARNATAKA	29 mm	59,000	59,500	58,000	58,500	-1,000
ANDHRA PRADESH	29	59,500	60,500	58,700	60,000	-500
TELANGANA	29.5/30 mm 78-80 RD	59,500	60,500	58,000	59,000	-1,500
NOTE : There may be some changes in the rate depending on the quality.						
Punjab, Haryans and Rajasthan rates in maund the rest in Candy						