



NEWSLETTER

Saturday, 16 November 2024, Volume - 123

News

Cotton Weekly Physical chart

Share Market Update

Important News

NORTH : CENTRAL : SOUTH :

GOLD : 74031 SILVER : 88505 CRUD : 5660

भारतीय कपास बाजार में 2024-25 के लिए उत्पादन अनुमान में गिरावट और कीमतों में उछाल का असर

2024-25 के कपास सीजन के लिए, भारत की बैलेंस शीट में लगभग 302.25 लाख गांठों के अपेक्षित उत्पादन का संकेत दिया गया है, हालांकि अप्रत्याशित मौसम पैटर्न के कारण अनुमान थोड़ा भिन्न हो सकते हैं। यह पिछले सीजन के उत्पादन से कम है, जो कम कपास रकबे और प्रमुख कपास उत्पादक राज्यों में प्रतिकूल मौसम की स्थिति दोनों से प्रभावित है।

कॉटन एसोसिएशन ऑफ इंडिया

शुरुआती स्टॉक लगभग 30.19 लाख गांठ है, घरेलू उत्पादन में कमी के कारण आयात में 25 लाख गांठों की वृद्धि होने का अनुमान है। कुल कपास आपूर्ति 357.44 लाख गांठ होने का अनुमान है, जो पिछले साल के 371.69 लाख गांठों से कम है। घरेलू खपत 313 लाख गांठों पर स्थिर बनी हुई है, जबकि वैश्विक बाजार में बदलाव के परिणामस्वरूप निर्यात घटकर 18 लाख गांठ रहने की उम्मीद है।


भारत में कपास फसल वर्ष 2024-25 के लिए, स्टेशन-वार उत्पादन और खपत डेटा जलवायु परिस्थितियों और विकसित कृषि वरीयताओं दोनों द्वारा संचालित क्षेत्रीय भिन्नता को दर्शाता है।

उत्पादन:

• **उत्तरी क्षेत्र** (पंजाब, हरियाणा, राजस्थान) में लगभग 3.6 मिलियन गांठ उत्पादन होने की उम्मीद है। यह क्षेत्र, जिसमें ज्यादातर सिंचित कपास है, चुनौतियों के बावजूद स्थिर उत्पादन बनाए रखता है।

• **मध्य क्षेत्र** (गुजरात, महाराष्ट्र, मध्य प्रदेश), जो सबसे बड़ा उत्पादक है, लगभग 18.9 मिलियन गांठ का अनुमान है, मौसम परिवर्तनशीलता और कुछ क्षेत्रों द्वारा मूंगफली जैसी अन्य फसलों की ओर रुख करने के कारण थोड़ी कमी आई है, जो बेहतर लाभप्रदता प्रदान करती है।

• **दक्षिणी क्षेत्र** (तेलंगाना, आंध्र प्रदेश, कर्नाटक, तमिलनाडु) में लगभग 7.2 मिलियन गांठ उत्पादन होने की उम्मीद है। इस क्षेत्र में उत्पादन में मामूली गिरावट देखी गई है, लेकिन स्थानीय मिलों की लगातार मांग ने इस क्षेत्र में कपास की खेती को व्यवहार्य बनाए रखा है।



खपत:

भारत में घरेलू कपास की खपत लगभग 31.3 मिलियन गांठ पर स्थिर रहने का अनुमान है, जो कपड़ा उद्योग से स्थिर मांग के कारण है, खासकर दक्षिणी राज्यों में जहां मिलें प्रमुख हैं। बढ़ती मिल गतिविधि और यार्न की मांग उत्पादन में कमी के बावजूद इस स्थिर खपत दर को बनाए रखने में मदद कर रही है।

यूएसडीए विदेशी कृषि सेवा

कुल मिलाकर, जबकि फसल क्षेत्र और मौसम में बदलाव के कारण भारत का उत्पादन घटने वाला है, खपत मजबूत बनी हुई है, और मांग को पूरा करने के लिए आयात बढ़ने की संभावना है। खपत में यह स्थिरता भारत के मजबूत कपड़ा उद्योग को रेखांकित करती है, जो सभी क्षेत्रों में कपास की मांग के लिए एक महत्वपूर्ण चालक बना हुआ है।

नवंबर 2024 तक, भारत के कपास बाजार में कई प्रमुख विकास हो रहे हैं। यूएसडीए ने हाल ही में 2024-25 सीजन के लिए भारत के उत्पादन अनुमान को घटाकर लगभग 30.7 मिलियन गांठ कर दिया है, जिसका मुख्य कारण प्रतिकूल मौसम और कीट संबंधी मुद्दे हैं, जो पिछले अनुमानों से कम है। नतीजतन, कीमतें बढ़ रही हैं, कपास वायदा हाल ही में लगभग ₹55,900 प्रति कैंडी पर पहुंच गया है। उत्पादन में इस कमी के कारण निर्यात पूर्वानुमान भी कम हो गए हैं, शिपमेंट पिछले साल के 2.85 मिलियन गांठ से घटकर लगभग 1.8 मिलियन गांठ रह जाने की उम्मीद है। दूसरी ओर, घरेलू मांग को पूरा करने के लिए आयात में लगभग 2.5 मिलियन गांठ की वृद्धि होने का अनुमान है, जो कपड़ा क्षेत्र की मजबूत मांग के कारण स्थिर बनी हुई है। गुजरात जैसे राज्यों में कपास की खेती का रकबा बढ़ रहा है, जहां कुछ किसान मूंगफली की खेती करने लगे हैं, यह भी समग्र उत्पादन को प्रभावित करने वाला एक कारक है। यह प्रवृत्ति वैकल्पिक फसलों में वित्तीय प्रोत्साहन के जवाब में व्यापक समायोजन को दर्शाती है। वैश्विक स्तर पर, जबकि भारत चुनौतियों का सामना कर रहा है, चीन और ब्राजील जैसे देशों से कपास का बढ़ता उत्पादन अंतरराष्ट्रीय स्तर पर संतुलन बनाने में मदद कर रहा है।



Download Our App "SIS CONNECT" For Daily Updates.

[CLICK HERE](#)

FOR MORE INFORMATION
CONTACT - +91 - 91119 77775

कपास बाजार की साप्ताहिक गतिविधि पर एक नजर

SMART INFO SERVICES

CALL : 91116 77771

WEEKLY CHART 09.11.2024

ICE COTTON

MONTH	04.11.24	08.11.24	WEEKLY CHANGE
DEC	69.93	70.98	1.05
MAR'25	72.27	73.25	0.98
MAY'25	73.76	74.59	0.83

MCX (COTTON)

NOV	55800	56000	200
-----	-------	-------	-----

NCDEX (KAPAS)

APRIL	1549	1562	13
-------	------	------	----

NCDEX (COCUD KHAL)

DEC	2977	2968	-9
JAN	2898	2930	32
FEB	2905	2950	45

SMART INFO SERVICE

CALL : 91116 77771

CURRENCY (\$)

INDIAN (Rupee)	84.12	84.39	0.27
PAK (Pakistani Rupee)	277.538	277.994	0.456
CNY (Chinese yuan)	7.09721	7.17827	0.08106
BRAZIL (Real)	5.82974	5.73790	-0.09184
AUSTRALIAN Dollar	1.51675	1.51905	0.0023
MALAYSIAN RINGGITS	4.37320	4.39499	0.02179

COTLOOK "A" INDEX	82.20	82.00	-0.2
BRAZIL COTTON INDEX	68.66	68.67	0.01
USDA SPOT RATE	64.89	66.02	1.13
MCX SPOT RATE	55220	55160	-60
KCA SPOT RATE (PAKISTAN)	17800	18000	200

GOLD (\$)	2753.90	2691.70	-62.2
SILVER (\$)	32.940	31.420	-1.52
CRUDE (\$)	71.50	70.44	-1.06

इस सप्ताह इंटरनेशनल मार्केट में गिरावट वाला रुख देखने को मिला ।

जहां दिसंबर में 4.18 सेंट, मार्च में 4.34 सेंट, और मई में 4.31 सेंट की भारी गिरावट दर्ज हुई ।

भारतीय बाजार में MCX पर कॉटन के दामों में भी नवंबर माह में 550 रुपये, जनवरी माह में 850 रुपये की गिरावट दर्ज की गई ।

NCDEX पर कपास के भाव 03 रुपये प्रति 20 किलो तक घटे, वहीं खल के भाव में दिसंबर में 43 रुपये, जनवरी में 71 रुपये, और फरवरी में 75 रुपये प्रति क्विंटल की गिरावट दर्ज की गई ।

दूसरे देशों के कॉटन मार्केट की बात करें तो कॉटलुक "ए" इंडेक्स में गिरावट हुई, USDA स्पॉट रेट में 2.15 सेंट की गिरावट दर्ज हुई, MCX स्पॉट रेट में 380 रुपये प्रति कैंडी की कमी देखने को मिली ।



SMART INFO SERVICES

india.smartinfo@gmail.com

Call : 91116 77771

DATE: 09.11.2024

WEEKLY COTTON BALES MARKET

STATE	STAPLE LENGTH	04.11.2024		09.11.2024		CHANGE
		LOW	HIGH	LOW	HIGH	
NORTH ZONE						
PUNJAB	28.5	5,660	5,680	5,720	5,730	50
HARYANA	27.5/28	5,670	5,670	5,700	5,700	30
UPPER RAJASTHAN	28	5,670	5,680	5,710	5,720	40

CENTRAL ZONE

GUJARAT	29	54,700	55,000	54,500	55,200	200
MADHYA PRADESH	29	54,300	54,500	54,300	54,500	0
MAHARASHTRA	29+ vid.	54,000	54,500	54,200	54,500	0

SMART INFO SERVICES CALL : 91116 77771

SOUTH ZONE

ODISHA	29.5+	56,200	56,300	55,200	55,300	-1,000
KARNATAKA	29.5+	53,000	53,800	53,200	53,500	-300
ANDHRA PRADESH	29 mic 4+	54,000	54,500	54,000	54,500	0
TELANGANA	29.5/30 mm 78-80 RD	53,000	54,000	53,500	54,500	500

NOTE : There may be some changes in the rate depending on the quality.

Punjab, Haryana and Rajasthan rates in maund the rest in Candy

इस सप्ताह रुई बाजार में गिरावट देखने को मिला ।

इस सप्ताह रुई बाजार में गिरावट वाला रुख देखने को मिला ।

नॉर्थ ज़ोन के पंजाब में 110 रुपये, हरियाणा में 80 रुपये, और अपर राजस्थान में 120 रुपये प्रति मन तक की गिरावट दर्ज की गई ।

वहीं, सेंट्रल ज़ोन के गुजरात में 800 रुपये, मध्यप्रदेश में 1000 रुपये, महाराष्ट्र में 500 रुपये प्रति कैंडी की गिरावट देखी गई ।

साउथ ज़ोन के कर्नाटक, ओडिशा में 500 से 700 रुपये प्रति कैंडी की कमी आई, और तेलंगाना, आंध्रप्रदेश में 500 रुपये प्रति कैंडी की गिरावट देखने को मिली ।


Sk.Amjat (Managing Director)

+91 88885 85788

+91 9404467088

skskamjat@gmail.com

GST No. 27DCHPS5982M1ZL



The Name Of Trust

Maharashtra

INDUSTRIES

Ginning & Pressing Automation Systems

तेलंगाना के किसानों ने एमएसपी से कम कीमत पर कपास की खरीद पर विरोध जताया



तेलंगाना के कपास किसान चिंता व्यक्त कर रहे हैं क्योंकि खम्मम कृषि बाजार यार्ड में व्यापारी कथित तौर पर केंद्र सरकार द्वारा निर्धारित न्यूनतम समर्थन मूल्य (एमएसपी) से कम कीमत पर उनकी फसल खरीद रहे हैं। किसानों ने अपनी नाराजगी व्यक्त करते हुए आरोप लगाया है कि कॉटन कॉरपोरेशन ऑफ इंडिया (CCI) उम्मीद से कम खरीद दर दे रहा है।

जुलुरपाड़ गांव के किसान के. नागेश्वर राव ने कहा, "हमें सबसे अधिक कीमत ₹6,850 प्रति क्विंटल मिली थी, और केवल कुछ ही किसान इस दर को प्राप्त करने में सफल रहे।" सरकार ने एमएसपी ₹7,521 प्रति क्विंटल निर्धारित किया है।

पल्लीपाडु के एन. गणेश ने दुख जताते हुए कहा, "हमें उम्मीद थी कि सरकार ₹8,000 से ₹11,000 प्रति क्विंटल के बीच कीमत की घोषणा करेगी। इसके बजाय, व्यापारी ₹6,400 प्रति क्विंटल पर कपास खरीद रहे हैं, जो एमएसपी से कम है, जिससे हमें काफी नुकसान हो रहा है।"

किसानों ने व्यापारियों पर मशीनों के बजाय फसल की नमी का पता लगाने का आरोप लगाया और आरोप लगाया कि कीमतों में हेरफेर करने के लिए एक सिंडिकेट बनाया गया है।

हालांकि जिला कलेक्टर मुजामिल खान ने मार्केट यार्ड का दौरा किया और व्यापारियों को एमएसपी से कम पर खरीद न करने की चेतावनी दी, लेकिन किसानों का दावा है कि उनके दृष्टिकोण में कोई बदलाव नहीं आया है।

खम्मम कॉटन मार्केट यार्ड के सचिव के. प्रवीण कुमार रेड्डी ने कहा, "हमने इस मुद्दे के बारे में व्यापारियों को नोटिस जारी किए हैं और उनके जवाब का इंतजार कर रहे हैं। जवाब मिलने के बाद मामला कलेक्टर के पास भेजा जाएगा।"

पूर्ववर्ती खम्मम जिले से लगभग 45,000 बैग कपास प्रतिदिन यार्ड में आ रहे हैं।



NEWS OF THE WEEK

❖ नए CCI दिशा-निर्देशों के कारण पूर्ववर्ती करीमनगर में कपास की खरीद रुकी

कपास की खरीद प्रक्रिया पूर्ववर्ती करीमनगर जिले में पूरी तरह से रुक गई है, क्योंकि इस क्षेत्र की सभी 11 जिनिंग मिलों ने भारतीय कपास निगम (CCI) द्वारा हाल ही में शुरू किए गए दिशा-निर्देशों के विरोध में अपना काम रोक दिया है।

❖ CCI ने पांच राज्यों में न्यूनतम समर्थन मूल्य पर कपास की खरीद शुरू की

CCI के अध्यक्ष और प्रबंध निदेशक ललित कुमार गुप्ता ने बताया कि अब तक 2.25 लाख गांठ कपास की खरीद की जा चुकी है। उन्होंने कहा कि कीमतों के रुझान और उन क्षेत्रों की स्पष्ट तस्वीर दो सप्ताह में सामने आने की उम्मीद है, जहां कीमतें MSP से नीचे जा सकती हैं।

बढ़ाएं अपना व्यापार

इंडस्ट्री से जुड़े 50 हजार से ज्यादा लोगों तक पहुंचाएं अपने व्यापार की हर जानकारी हमारे माध्यम से पाएं अपने व्यापार को बढ़ाने का

जानकारी के लिये संपर्क करें :-
+91-9111677775

देश भर के प्रमुख कपास उत्पादक राज्यों में इस सप्ताह कपास की आवक

SMART INFO SERVICES

ALL INDIA COTTON WEEKLY ARRIVAL

CALL : 91116 77771

STATE	11.11.24	12.11.24	13.11.24	14.11.24	15.11.24	16.11.2024
PUNJAB	700	500	700	700	400	500
HARYANA	4,000	4,000	4,000	4,000	3,000	3,000
UPPER RAJASTHAN	3,000	3,500	3,000	3,500	3,000	2,500
LOWER RAJASTHAN	5,000	6,700	6,500	6,500	5,500	5,300
NORTH ZONE	12,700	14,700	14,200	14,700	11,900	11,300
GUJARAT	27,000	25,000	25,000	25,000	25,000	24,000
MADHYA PRADESH	14,000	12,000	15,000	16,000	5,000	13,000
MAHARASHTRA	23,000	25,000	27,000	31,000	31,000	30,000
CENTRAL ZONE	64,000	62,000	67,000	72,000	61,000	67,000
KARNATAKA	25,000	24,000	22,000	22,000	20,000	16,000
ANDHRA PRADESH	10,000	12,000	12,000	13,000	9,000	10,000
TELANGANA	10,000	35,000	50,000	55,000	45,000	50,000
TAMILNADU	-	-	-	-	-	-
SOUTH ZONE	45,000	71,000	84,000	90,000	74,000	76,000
ODISHA	100	100	100	100	100	150
TOTAL	121,800	147,800	124,150	100,200	147,000	154,450

ARRIVAL IN 170 Kg.

GET IMPORT AND EXPORT DATA

COTTON, YARN, WASTE
DENIM, POLYSTER,
GARMENTS AND MUCH
MORE....

DATA AVAILABLE FOR

OCTOBER, 2024



For More Information Visit :-
www.smartinfoindia.com

CONTACT US :-

+91-9111677775



NORTH : ☀️

CENTRAL : ☀️☁️

SOUTH : ≈

GOLD : 74031

SILVER : 88505

CRUD : 5660

Impact of downward revision of production estimates and price hikes for 2024-25 on Indian cotton market

For the 2024-25 cotton season, India's balance sheet indicates an expected production of around 302.25 lakh bales, although estimates may vary slightly due to unpredictable weather patterns. This is lower than last season's production, which was impacted by both lower cotton acreage and adverse weather conditions in major cotton producing states.

Cotton Association of India


Opening stocks are around 30.19 lakh bales, with imports estimated to increase by 25 lakh bales due to reduced domestic production. Total cotton supply is estimated at 357.44 lakh bales, lower than last year's 371.69 lakh bales. Domestic consumption remains stable at 313 lakh bales, while exports are expected to decline to 18 lakh bales as a result of changes in the global market.

For the cotton crop year 2024-25 in India, station-wise production and consumption data reflects regional variation driven by both climatic conditions and evolving agricultural preferences.

Production:

- **The northern region** (Punjab, Haryana, Rajasthan) is expected to produce around 3.6 million bales. This region, which has mostly irrigated cotton, maintains stable production despite challenges.
- **The central region** (Gujarat, Maharashtra, Madhya Pradesh), which is the largest producer, is estimated at around 18.9 million bales, a slight decrease due to weather variability and some regions turning to other crops such as groundnut, which offer better profitability.

- **The southern region** (Telangana, Andhra Pradesh, Karnataka, Tamil Nadu) is expected to produce around 7.2 million bales. The region has seen a marginal decline in production, but consistent demand from local mills has kept cotton cultivation viable in the region.



Consumption:

Domestic cotton consumption in India is forecast to remain stable at around 31.3 million bales, led by stable demand from the textile industry, especially in the southern states where mills are dominant. Increasing mill activity and yarn demand are helping maintain this stable consumption rate despite the reduction in production.

USDA Foreign Agricultural Service

Overall, while India's production is set to decline due to changes in crop area and weather, consumption remains strong, and imports are likely to increase to meet demand. This stability in consumption underscores India's strong textile industry, which remains a key driver for cotton demand across all sectors.

As of November 2024, India's cotton market is witnessing several key developments. The USDA recently lowered India's production forecast for the 2024-25 season to around 30.7 million bales, primarily due to adverse weather and pest-related issues, down from previous estimates. As a result, prices are rising, with cotton futures recently hitting around ₹55,900 per candy. This reduction in production has also led to lower export forecasts, with shipments expected to drop to around 1.8 million bales from last year's 2.85 million bales. On the other hand, imports are estimated to increase by around 2.5 million bales to meet domestic demand, which remains stable due to strong demand from the textile sector. Increasing cotton acreage in states like Gujarat, where some farmers have started cultivating peanuts, is also a factor affecting overall production. This trend reflects a broader adjustment in response to financial incentives in alternative crops. Globally, while India faces challenges, rising cotton production from countries like China and Brazil is helping to balance the international outlook.



look at the weekly movement of the cotton market

SMART INFO SERVICES

CALL : 91116 77771

WEEKLY CHART 16.11.2024

ICE COTTON

MONTH	08.11.24	15.11.24	WEEKLY CHANGE
DEC'24	70.98	66.80	-4.18
MAR'25	73.25	68.91	-4.34
MAY'25	74.59	70.28	-4.31

MCX (COTTON)

NOV	56000	55450	-550
JAN	56900	56050	-850

NCDEX (KAPAS)

APRIL	1562	1559	-3
-------	------	------	----

NCDEX (COCUD KHAL)

DEC	2968	2925	-43
JAN	2930	2859	-71
FEB	2950	2875	-75

SMART INFO SERVICE

CALL : 91116 77771

CURRENCY (\$)

INDIAN (Rupee)	84.39	84.40	0.01
PAK (Pakistani Rupee)	277.994	278.016	0.022
CNY (Chinese yuan)	7.17827	7.23084	0.05257
BRAZIL (Real)	5.73790	5.79693	0.05903
AUSTRALIAN Dollar	1.51905	1.54749	0.02844
MALAYSIAN RINGGITS	4.39499	4.47365	0.07866

COTLOOK "A" INDEX

82.00

80.85

-1.15

BRAZIL COTTON INDEX

68.67

67.7

-0.97

USDA SPOT RATE

66.02

63.87

-2.15

MCX SPOT RATE

55160

54780

-380

KCA SPOT RATE (PAKISTAN)

18000

17800

-200

GOLD (\$)

2691.70

2567.55

-124.15

SILVER (\$)

31.420

30.335

-1.085

CRUDE (\$)

70.44

66.95

-3.49


This week, a declining trend was seen in the international market.

There was a huge decline of 4.18 cents in December, 4.34 cents in March and 4.31 cents in May.

In the Indian market, cotton prices on MCX also declined by Rs 550 in November and Rs 850 in January.

The price of cotton on NCDEX fell by Rs 03 per 20 kg, while the price of oil cake fell by Rs 43 in December, Rs 71 in January and Rs 75 per quintal in February.

Talking about the cotton market of other countries, there was a decline in the Cotlook "A" index, USDA spot rate fell by 2.15 cents, MCX spot rate saw a decline of Rs 380 per candy.



SMART INFO SERVICES

india.smartinfo@gmail.com

Call : 91116 77771

DATE: 16.11.2024

WEEKLY COTTON BALES MARKET

STATE	STAPLE LENGTH	11.11.2024		16.11.2024		CHANGE
		LOW	HIGH	LOW	HIGH	
NORTH ZONE						
PUNJAB	28.5	5,720	5,730	5,610	5,620	-110
HARYANA	27.5/28	5,680	5,680	5,600	5,600	-80
UPPER RAJASTHAN	28	5,710	5,720	5,600	5,600	-120
CENTRAL ZONE						
GUJARAT	29	55,000	55,300	54,000	54,500	-800
MADHYA PRADESH	29	54,500	54,800	53,500	53,800	-1,000
MAHARASHTRA	29	54,200	54,500	53,800	54,000	-500
SMART INFO SERVICES CALL : 91116 77771						
SOUTH ZONE						
ODISHA	29.5+	55,200	55,300	54,700	54,800	-500
KARNATAKA	29.5+	53,000	53,600	52,800	52,900	-700
ANDHRA PRADESH	29 mic 4+	54,000	54,500	53,500	54,000	-500
TELANGANA	29.5/30 mm 78-80 RD	53,500	54,500	53,200	54,000	-500
NOTE : There may be some changes in the rate depending on the quality.						
Punjab, Haryana and Rajasthan rates in maund the rest in Candy						

This week, the cotton market witnessed a declining trend.

This week, the cotton market witnessed a declining trend.

In the North Zone, Punjab witnessed a decline of Rs. 110, Haryana witnessed a decline of Rs. 80, and Upper Rajasthan witnessed a decline of Rs. 120 per maund.

In the Central Zone, Gujarat witnessed a decline of Rs. 800, Madhya Pradesh witnessed a decline of Rs. 1000, and Maharashtra witnessed a decline of Rs. 500 per candy.

In the South Zone, Karnataka and Odisha witnessed a decline of Rs. 500 to Rs. 700 per candy, and Telangana and Andhra Pradesh witnessed a decline of Rs. 500 per candy.

Sk.Amjat (Managing Director)

+91 88885 85788

+91 9404467088

skskamjat@gmail.com

GST No. 27DCHPS5982M1ZL

The Name Of Trust

Maharashtra

INDUSTRIES

Ginning & Pressing Automation Systems

Telangana Farmers Protest Over Cotton Purchases Falling Below MSP



Cotton farmers in Telangana are expressing concern as traders in the Khammam agricultural market yard are reportedly buying their harvest at prices below the Minimum Support Price (MSP) set by the central government. Farmers have voiced their displeasure, alleging that the Cotton Corporation of India (CCI) is offering lower-than-expected purchasing rates.

K. Nageswara Rao, a farmer from Julurpad village, said, “The highest price we received was ₹6,850 per quintal, and only a few farmers managed to get this rate.” The government has set the MSP at ₹7,521 per quintal.

N. Ganesh from Pallipadu lamented, “We expected the government to announce a price between ₹8,000 and ₹11,000 per quintal. Instead, traders are purchasing cotton at ₹6,400 per quintal, which is below the MSP, causing significant losses for us.”

Farmers further accused traders of manually determining the moisture content of the crop instead of using machines, alleging that a syndicate has been formed to manipulate prices.

Although District Collector Muzamil Khan visited the market yard and warned traders against buying below MSP, farmers claim that there has been no change in their approach.

K. Praveen Kumar Reddy, Secretary of the Khammam cotton market yard, stated, “We have issued notices to the traders regarding this issue and are awaiting their response. The matter will be escalated to the Collector once replies are received.”

Approximately 45,000 bags of cotton are arriving daily at the yard from across the erstwhile Khammam district.



NEWS OF THE WEEK

Cotton procurement halted in erstwhile Karimnagar due to new CCI guidelines

The cotton procurement process has come to a complete halt in erstwhile Karimnagar district as all the 11 ginning mills in the region have halted their operations in protest against the recently introduced guidelines by the Cotton Corporation of India (CCI).

CCI begins procurement of cotton at MSP in five states

CCI Chairman and Managing Director Lalit Kumar Gupta said 2.25 lakh bales of cotton have been procured so far. He said a clear picture of the price trends and areas where prices may go below MSP is expected to emerge in two weeks.

Grow your business now

Get every information about your business to more than 50 thousand people related to the industry. Get a golden opportunity to grow your business through us.

For more information, contact-
+91-9111677775

Cotton arrivals this week in major cotton producing states across the country

SMART INFO SERVICES						
ALL INDIA COTTON WEEKLY ARRIVAL						
CALL : 91116 77771						
STATE	11.11.24	12.11.24	13.11.24	14.11.24	15.11.24	16.11.2024
PUNJAB	700	500	700	700	400	500
HARYANA	4,000	4,000	4,000	4,000	3,000	3,000
UPPER RAJASTHAN	3,000	3,500	3,000	3,500	3,000	2,500
LOWER RAJASTHAN	5,000	6,700	6,500	6,500	5,500	5,300
NORTH ZONE	12,700	14,700	14,200	14,700	11,900	11,300
GUJARAT	27,000	25,000	25,000	25,000	25,000	24,000
MADHYA PRADESH	14,000	12,000	15,000	16,000	5,000	13,000
MAHARASHTRA	23,000	25,000	27,000	31,000	31,000	30,000
CENTRAL ZONE	64,000	62,000	67,000	72,000	61,000	67,000
KARNATAKA	25,000	24,000	22,000	22,000	20,000	16,000
ANDHRA PRADESH	10,000	12,000	12,000	13,000	9,000	10,000
TELANGANA	10,000	35,000	50,000	55,000	45,000	50,000
TAMILNADU	-	-	-	-	-	-
SOUTH ZONE	45,000	71,000	84,000	90,000	74,000	76,000
ODISHA	100	100	100	100	100	150
TOTAL	121,800	147,800	124,150	100,200	147,000	154,450
ARRIVAL IN 170 Kg.						

GET IMPORT AND EXPORT DATA

COTTON, YARN, WASTE
DENIM, POLYSTER,
GARMENTS AND MUCH
MORE....

DATA AVAILABLE FOR

OCTOBER, 2024



For More Information Visit :-
www.smartinfoindia.com

CONTACT US :-
+91-9111677775