



भारतीय कपास परिदृश्य में CCI की महत्वपूर्ण भूमिका



2024-25 कपास सीजन:

भारतीय कपास निगम (सी.सी.आई.) ने 2024-25 कपास सीजन के लिए 50-70 लाख गांठ कपास की खरीद का लक्ष्य रखा है। यह लक्ष्य पिछले 2023-24 सत्र में खरीदे गए 32.81 लाख गांठों से काफी अधिक है। इस वृद्धि का उद्देश्य कपास की कीमतों को स्थिर करना और बाजार दरों में उतार-चढ़ाव के बीच किसानों का समर्थन करना है। MSP बढ़ाने से CCI खरीद में कोई फर्क पड़ता है? 2024-25 सत्र में कपास के लिए न्यूनतम समर्थन मूल्य (MSP) में वृद्धि का CCI की खरीद पर मिश्रित प्रभाव पड़ा है। जबकि MSP में लगभग 7% की वृद्धि की गई थी, इसे मध्यम स्टेपल के लिए ₹7,121 प्रति क्विंटल और लंबे स्टेपल कपास के लिए ₹7,521 प्रति क्विंटल पर सेट किया गया था, उच्च कपास की कीमतों और खाद्य तेलों पर आयात शुल्क जैसे कारकों के कारण बाजार की कीमतें आम तौर पर MSP से ऊपर रही हैं। इसने CCI के लिए कुछ क्षेत्रों में आक्रामक रूप से हस्तक्षेप करने की आवश्यकता को कम कर दिया है क्योंकि किसान पहले से ही खुले बाजारों में MSP से अधिक कीमत प्राप्त कर रहे हैं। हालांकि, सीसीआई ने पिछले साल के 33 लाख गांठों की तुलना में इस सीजन में अपना खरीद लक्ष्य बढ़ाकर 50-70 लाख गांठ कर दिया है, आंशिक रूप से दिवाली के बाद अधिक आवक से अनुमानित बाजार दबाव और मौसम से प्रभावित फसल की गुणवत्ता के बारे में चिंताओं के कारण। इससे पता चलता है कि एमएसपी बढ़ोतरी किसानों का समर्थन करती है, लेकिन खरीद की मात्रा पर इसका सीधा प्रभाव बाजार की स्थितियों और क्षेत्रीय मूल्य प्रवृत्तियों के आधार पर अलग-अलग होता है।

सीसीआई ने 50-70 लाख गांठ खरीद का लक्ष्य तय किया।

न्यूनतम समर्थन मूल्य (MSP): CCI वर्तमान में 8% से 12% के बीच नमी के स्तर वाले कपास के लिए ₹7,521 प्रति क्विंटल के MSP पर कपास खरीद रहा है। 8% से अधिक नमी के प्रत्येक प्रतिशत बिंदु के लिए ₹75 प्रति क्विंटल की कटौती लागू की जाती है। 12% से अधिक नमी वाले कपास को स्वीकार नहीं किया जा रहा है। किसानों ने सरकार से इन नमी मानकों को आधुनिक बनाने का आग्रह किया है, खासकर मौसमी चुनौतियों को देखते हुए।

बाजार संचालन: सी.सी.आई. कपास उगाने वाले प्रमुख राज्यों में मूल्य स्थिरता बनाए रखने में सहायक रहा है। निजी व्यापारी एम.एस.पी. से थोड़ी कम दरों पर कपास खरीद रहे हैं, जो किसानों को उचित मूल्य प्रदान करने में सी.सी.आई. की महत्वपूर्ण भूमिका पर जोर देता है।


वर्तमान 2023-24 सीजन में, भारतीय कपास निगम (CCI) ने अब तक लगभग 32.85 लाख गांठें (bales) खरीदी हैं। यह खरीद न्यूनतम समर्थन मूल्य (MSP) पर की गई है। इस सीजन में सबसे अधिक खरीद तेलंगाना, महाराष्ट्र और आंध्र प्रदेश जैसे राज्यों से हुई है।

तेलंगाना में लगभग 24 लाख गांठें खरीदी गईं, जबकि महाराष्ट्र में 2.44 लाख और आंध्र प्रदेश में 1.30 लाख गांठों की खरीद हुई। अन्य राज्यों जैसे गुजरात, कर्नाटक, ओडिशा, राजस्थान, हरियाणा और पंजाब से भी कपास की खरीद की गई।



MSP में वृद्धि का मिला-जुला असर।

भारतीय कपास निगम (सी.सी.आई.) ने न्यूनतम समर्थन मूल्य (एम.एस.पी.) योजना के तहत 2024-25 कपास सीजन के लिए खरीद शुरू कर दी है। अब तक, सी.सी.आई. ने लगभग 1.3-1.4 लाख गांठ कपास की खरीद की है, क्योंकि तेलंगाना, गुजरात और महाराष्ट्र जैसे प्रमुख कपास उत्पादक राज्यों में बाजार में आवक बढ़ रही है। सीजन बढ़ने के साथ कुल खरीद के आंकड़ों में वृद्धि होने की उम्मीद है।



कपास बाजार की साप्ताहिक गतिविधि पर एक नजर

SMART INFO SERVICES

CALL : 91116 77771

WEEKLY CHART 23.11.2024

ICE COTTON

MONTH	15.11.24	22.11.24	WEEKLY CHANGE
DEC'24	66.80	71.65	4.85
MAR'25	68.91	70.77	1.86
MAY'25	70.28	71.89	1.61

MCX (COTTON)

NOV	55450	54480	-970
JAN	56050	55900	-150

NCDEX (KAPAS)

APRIL	1559	1529	-30
-------	------	------	-----

NCDEX (COCUD KHAL)

DEC	2925	2711	-214
JAN	2859	2708	-151
FEB	2875	2707	-168

SMART INFO SERVICE

CALL : 91116 77771

CURRENCY (\$)

INDIAN (Rupee)	84.40	84.45	0.05
PAK (Pakistani Rupee)	278.016	277.694	-0.322
CNY (Chinese yuan)	7.23084	7.24542	0.01458
BRAZIL (Real)	5.79693	5.80089	0.00396
AUSTRALIAN Dollar	1.54749	1.53800	-0.00949
MALAYSIAN RINGGITS	4.47365	4.46799	-0.00566
COTLOOK "A" INDEX	80.85	80.95	0.1
BRAZIL COTTON INDEX	67.7	67.48	-0.22
USDA SPOT RATE	63.87	65.73	1.86
MCX SPOT RATE	54780	54260	-520
KCA SPOT RATE (PAKISTAN)	17800	17500	-300
GOLD (\$)	2567.55	2718.20	150.65
SILVER (\$)	30.335	31.405	1.07
CRUDE (\$)	66.95	70.70	3.75


इस सप्ताह इंटरनेशनल मार्केट में मिलाजुला वाला रुख देखने को मिला।

जहां दिसंबर में 4.85 सेंट, मार्च में 1.86 सेंट, और मई में 1.61 सेंट की भारी बढ़त दर्ज हुई।

भारतीय बाजार में MCX पर कॉटन के दामों में भी नवंबर माह में 970 रुपये, जनवरी माह में 150 रुपये की गिरावट दर्ज की गई।

NCDEX पर कपास के भाव 30 रुपये प्रति 20 किलो तक घटे, वहीं खल के भाव में दिसंबर में 214 रुपये, जनवरी में 151 रुपये, और फरवरी में 168 रुपये प्रति क्विंटल की गिरावट दर्ज की गई।

दूसरे देशों के कॉटन मार्केट की बात करें तो कॉटलुक "ए" इंडेक्स में बढ़त हुई, USDA स्पॉट रेट में 1.86 सेंट की बढ़त दर्ज हुई, MCX स्पॉट रेट में 520 रुपये प्रति कैंडी की कमी देखने को मिली।



SMART INFO SERVICES

india.smartinfo@gmail.com

Call : 91116 77771

DATE: 23.11.2024

WEEKLY COTTON BALES MARKET

STATE	STAPLE LENGTH	18-11-2024		23-11-2024		CHANGE
		LOW	HIGH	LOW	HIGH	
NORTH ZONE						
PUNJAB	28.5	5'600	5'610	5'650	5'660	50
HARYANA	27.5/28	5'580	5'580	5'635	5'635	55
UPPER RAJASTHAN	28	5'570	5'570	5'630	5'650	80
CENTRAL ZONE						
GUJARAT	29	53'700	54'500	54'400	54'800	300
MADHYA PRADESH	29	53'300	53'500	53'800	54'000	500
MAHARASHTRA	30	54'000	54'500	54'300	54'700	200
SMART INFO SERVICES CALL : 91116 77771						
SOUTH ZONE						
ODISHA	29.5+	54'500	54'600	54'500	54'600	0
KARNATAKA	29.5+	52'500	52'600	53'000	53'300	700
ANDHRA PRADESH	29 mic 4+	53'000	53'000	53'000	53'500	500
TELANGANA	29.5/30 mm 78-80 RD	53'000	53'800	53'400	54'000	200
NOTE : There may be some changes in the rate depending on the quality.						
Punjab, Haryana and Rajasthan rates in maund the rest in Candy						

इस सप्ताह रुई बाजार में बढ़त वाला रुख देखने को मिला।

इस सप्ताह रुई बाजार में बढ़त वाला रुख देखने को मिला।

नॉर्थ ज़ोन के पंजाब में 50 रुपये, हरियाणा में 55 रुपये, और अपर राजस्थान में 80 रुपये प्रति मन तक की बढ़त दर्ज की गई।

वहीं, सेंट्रल ज़ोन के गुजरात में 300 रुपये, मध्यप्रदेश में 500 रुपये, महाराष्ट्र में 200 रुपये प्रति कैंडी की बढ़त देखी गई।


साउथ ज़ोन के कर्नाटक, ओडिशा में 700 रुपये प्रति कैंडी की बढ़त आई, और तेलंगाना, आंध्रप्रदेश में 200-500 रुपये प्रति कैंडी की बढ़त देखने को मिली।

बढ़ाएं अपना व्यापार

इंडस्ट्री से जुड़े 50 हज़ार से ज़्यादा लोगों तक पहुंचाएं अपने व्यापार की हर जानकारी हमारे माध्यम से पाएं अपने व्यापार को बढ़ाने का

जानकारी के लिये संपर्क करें :-
+91-9111677775

61 सीसीआई केंद्रों पर आज से कपास की खरीद शुरू



कपास किसानों को बड़ी राहत देते हुए, कॉटन कॉर्पोरेशन ऑफ इंडिया (सीसीआई) के तहत 61 खरीद केंद्र शनिवार से पूरी तरह चालू हो जाएंगे। इससे पहले, केवल 40 केंद्र ही सक्रिय थे, जबकि शेष 21 को अग्रिशमन विभाग की मंजूरी लंबित होने और अन्य लॉजिस्टिक चुनौतियों के कारण देरी का सामना करना पड़ा।

संचालन केंद्रों की सीमित संख्या के कारण किसानों को लंबी दूरी तय करनी पड़ती थी, जिससे उन्हें अतिरिक्त परिवहन लागत उठानी पड़ती थी और अपनी उपज बेचने के लिए लंबे समय तक इंतजार करना पड़ता था। इन चुनौतियों को स्वीकार करते हुए, केंद्रीय ग्रामीण विकास और संचार राज्य मंत्री डॉ. पेम्मासनी चंद्रशेखर ने केंद्रीय कपड़ा मंत्री गिरिराज सिंह के समक्ष इस मुद्दे को उठाया। सिंह ने तुरंत कार्रवाई करते हुए सीसीआई को इस मामले को संबोधित करने का निर्देश दिया।

किसानों के लिए बड़ी हुई सुविधाएं

सीसीआई अधिकारियों, जिनिंग मिल मालिकों और किसानों के साथ समीक्षा बैठक के बाद, डॉ. चंद्रशेखर ने खरीद प्रक्रिया को सुव्यवस्थित करने के लिए कई उपायों की घोषणा की। प्रमुख बदलावों में खरीद केंद्रों के कार्य समय को शाम 7:30 बजे तक बढ़ाना और कागजी कार्रवाई का उसी दिन निपटान सुनिश्चित करना शामिल है। केंद्र अब सोमवार से शनिवार तक संचालित होंगे, जिसमें काश्तकार किसानों को सुविधा मिलेगी, जो कृषक समुदाय का 60% हिस्सा हैं और अक्सर कार्यदिवसों के दौरान शेड्यूलिंग संघर्षों का सामना करते हैं।

नमी सामग्री संबंधी चिंताओं का समाधान

किसानों द्वारा उठाया गया एक प्रमुख मुद्दा कपास में उच्च नमी सामग्री थी, जो इसके बाजार मूल्य को प्रभावित करती है। डॉ. चंद्रशेखर ने किसानों को आश्वासन दिया कि केंद्र और राज्य सरकारें, कृषि विशेषज्ञों के साथ मिलकर इस समस्या को कम करने के लिए समाधान तलाश रही हैं। जलवायु, परिवहन और भंडारण विधियों जैसे कारक नमी बनाए रखने में योगदान करते हैं, और मंत्री ने इन चुनौतियों का समाधान करने के लिए त्वरित कार्रवाई का वादा किया।

इसके अतिरिक्त, उन्होंने सभी किसानों की उपज बिना देरी के खरीदे जाने को सुनिश्चित करने के लिए मार्च 2025 तक खरीद संचालन बढ़ाने का प्रस्ताव रखा।



NEWS OF THE WEEK

कपास के कम अनुमानों ने कपड़ा क्षेत्र में चिंता बढ़ाई

कपड़ा क्षेत्र इस साल कपास उत्पादन में कमी को लेकर चिंता जता रहा है, जिसकी वजह बुआई का कम क्षेत्र है। कपास संघों का अनुमान है कि भारत में कपास का उत्पादन 302 लाख गांठ (1 गांठ 170 किलोग्राम के बराबर होती है) है।

2024/25 में कम उत्पादन की चिंताओं के बीच कपास की कीमतों में उछाल

भारत में कपास उत्पादन में कमी की आशंकाओं के कारण कॉटन कैंडी की कीमतों में 0.2% की वृद्धि हुई, जो ₹54,480 पर बंद हुई। यूएसडीए ने अत्यधिक वर्षा और कीटों के संक्रमण का हवाला देते हुए भारत के 2024/25 कपास उत्पादन के लिए अपने पूर्वानुमान को 7.4% घटाकर 30.72 मिलियन गांठ कर दिया है। कपास के रकबे में 9% की गिरावट आई है, जो घटकर 11.29 मिलियन हेक्टेयर रह गया है, क्योंकि गुजरात में कई किसानों ने मूंगफली की खेती शुरू कर दी है, जिससे उन्हें बेहतर रिटर्न मिलता है।

कठोर मौसम के बीच आंध्र प्रदेश के कपास किसान विलंबित खरीद और मूल्य कटौती से जूझ रहे हैं

आंध्र प्रदेश में कपास किसान खरीद में देरी और मूल्य कटौती के कारण बढ़ते संकट का सामना कर रहे हैं, साथ ही प्रतिकूल मौसम की स्थिति भी बढ़ गई है। कॉटन कॉरपोरेशन ऑफ इंडिया (CCI) ने राज्य भर में 31 खरीद केंद्र स्थापित किए हैं, लेकिन केवल 20 ही चालू हैं, जिससे कई क्षेत्रों में किसान अपनी उपज बेचने में असमर्थ हैं।

देश भर के प्रमुख कपास उत्पादक राज्यों में इस सप्ताह कपास की आवक

SMART INFO SERVICES						
ALL INDIA COTTON WEEKLY ARRIVAL						
CALL : 91116 77771						
STATE	18.11.24	19.11.24	20.11.24	21.11.24	22.11.24	23.11.2024
PUNJAB	600	600	600	600	600	600
HARYANA	2'500	3'000	3'000	3'000	3'000	3'500
UPPER RAJASTHAN	3'000	3'000	4'000	4'500	4'500	4'000
LOWER RAJASTHAN	5'300	6'000	7'000	7'000	7'600	7'100
NORTH ZONE	11'400	12'600	14'600	15'100	15'700	15'200
GUJARAT	25'000	25'000	25'000	25'000	22'000	23'000
MADHYA PRADESH	19'000	16'000	16'000	14'000	16'000	10'000
MAHARASHTRA	28'000	25'000	12'000	15'000	18'000	20'000
CENTRAL ZONE	72'000	66'000	53'000	54'000	56'000	53'000
KARNATAKA	25'000	20'000	20'000	20'000	20'000	16'000
ANDHRA PRADESH	12'000	13'000	13'000	12'000	10'000	8'000
TELANGANA	60'000	65'000	70'000	75'000	75'000	15'000
TAMILNADU	-	-	-	-	-	-
SOUTH ZONE	97'000	98'000	1'03'000	1'07'000	1'05'000	39'000
ODISHA	150	300	400	400	500	500
TOTAL	1'80'550	1'76'900	1'24'150	1'00'200	1'77'200	1'07'700
ARRIVAL IN 170 Kg.						

GET IMPORT AND EXPORT DATA

COTTON, YARN, WASTE
DENIM, POLYSTER,
GARMENTS AND MUCH
MORE....

DATA AVAILABLE FOR

OCTOBER, 2024



For More Information Visit :-
www.smartinfoindia.com

CONTACT US :-

+91-9111677775



CCI Playing Important Role In Indian Cotton Scenario



2024-25 Cotton Season:

The Cotton Corporation of India (CCI) has set a target of procuring 50-70 lakh bales of cotton for the 2024-25 cotton season. This target is significantly higher than the 32.81 lakh bales procured in the previous 2023-24 season. This increase is aimed at stabilising cotton prices and supporting farmers amid fluctuating market rates. Does increasing MSP make any difference to CCI procurement? The increase in the minimum support price (MSP) for cotton in the 2024-25 season has had a mixed impact on CCI procurement. While the MSP was increased by about 7%, setting it at ₹7,121 per quintal for medium staple and ₹7,521 per quintal for long staple cotton, market prices have generally remained above the MSP due to factors such as high cotton prices and import duty on edible oils. This has reduced the need for CCI to intervene aggressively in some areas as farmers are already getting prices higher than the MSP in the open markets. However, CCI has raised its procurement target to 50-70 lakh bales this season compared to 33 lakh bales last year, partly due to anticipated market pressure from higher arrivals after Diwali and concerns about the quality of the crop affected by weather. This shows that while MSP hikes support farmers, their direct impact on procurement volumes varies depending on market conditions and regional price trends.

CCI sets procurement target of 50-70 lakh bales.

Minimum Support Price (MSP): CCI is currently procuring cotton at an MSP of ₹7,521 per quintal for cotton with moisture levels between 8% and 12%. A deduction of ₹75 per quintal is applied for every percentage point of moisture above 8%. Cotton with moisture content of more than 12% is not being accepted. Farmers have urged the government to modernize these moisture standards, especially in view of seasonal challenges.

Market Operations: CCI has been instrumental in maintaining price stability in major cotton growing states. Private traders are buying cotton at rates slightly lower than MSP, which emphasizes the important role of CCI in providing fair prices to farmers.


In the current 2023-24 season, the Cotton Corporation of India (CCI) has so far procured about 32.85 lakh bales. This purchase has been done at the Minimum Support Price (MSP). The highest purchases this season have been from states like Telangana, Maharashtra and Andhra Pradesh.

About 24 lakh bales were purchased in Telangana, while Maharashtra procured 2.44 lakh and Andhra Pradesh procured 1.30 lakh bales. Cotton was also procured from other states like Gujarat, Karnataka, Odisha, Rajasthan, Haryana and Punjab.



Mixed impact of MSP hike.

The Cotton Corporation of India (CCI) has started procurement for the 2024-25 cotton season under the Minimum Support Price (MSP) scheme. So far, CCI has procured around 1.3-1.4 lakh bales of cotton as arrivals in the market are increasing in major cotton producing states like Telangana, Gujarat and Maharashtra. The total procurement figures are expected to increase as the season progresses.



look at the weekly movement of the cotton market

SMART INFO SERVICES			
CALL : 91116 77771			
WEEKLY CHART 23.11.2024			
ICE COTTON			
MONTH	15.11.24	22.11.24	WEEKLY CHANGE
DEC'24	66.80	71.65	4.85
MAR'25	68.91	70.77	1.86
MAY'25	70.28	71.89	1.61
MCX (COTTON)			
NOV	55450	54480	-970
JAN	56050	55900	-150
NCDEX (KAPAS)			
APRIL	1559	1529	-30
NCDEX (COCUD KHAL)			
DEC	2925	2711	-214
JAN	2859	2708	-151
FEB	2875	2707	-168
SMART INFO SERVICE CALL : 91116 77771			
CURRENCY (\$)			
INDIAN (Rupee)	84.40	84.45	0.05
PAK (Pakistani Rupee)	278.016	277.694	-0.322
CNY (Chinese yuan)	7.23084	7.24542	0.01458
BRAZIL (Real)	5.79693	5.80089	0.00396
AUSTRALIAN Dollar	1.54749	1.53800	-0.00949
MALAYSIAN RINGGITS	4.47365	4.46799	-0.00566
COTLOOK "A" INDEX			
BRAZIL COTTON INDEX	67.7	67.48	-0.22
USDA SPOT RATE	63.87	65.73	1.86
MCX SPOT RATE	54780	54260	-520
KCA SPOT RATE (PAKISTAN)	17800	17500	-300
GOLD (\$)			
SILVER (\$)	30.335	31.405	1.07
CRUDE (\$)	66.95	70.70	3.75


This week, a mixed trend was seen in the international market.

Where there was a huge increase of 4.85 cents in December, 1.86 cents in March, and 1.61 cents in May.

In the Indian market, the price of cotton on MCX also fell by Rs 970 in the month of November and Rs 150 in the month of January.

The price of cotton on NCDEX fell by Rs 30 per 20 kg, while the price of oil cake fell by Rs 214 in December, Rs 151 in January, and Rs 168 per quintal in February.

Talking about the cotton market of other countries, there was an increase in the Cotlook "A" index, USDA spot rate increased by 1.86 cents, MCX spot rate saw a decrease of Rs 520 per candy.



SMART INFO SERVICES

india.smartinfo@gmail.com

Call : 91116 77771

DATE: 23.11.2024

WEEKLY COTTON BALES MARKET

STATE	STAPLE LENGTH	18-11-2024		23-11-2024		CHANGE
		LOW	HIGH	LOW	HIGH	
NORTH ZONE						
PUNJAB	28.5	5'600	5'610	5'650	5'660	50
HARYANA	27.5/28	5'580	5'580	5'635	5'635	55
UPPER RAJASTHAN	28	5'570	5'570	5'630	5'650	80
CENTRAL ZONE						
GUJARAT	29	53'700	54'500	54'400	54'800	300
MADHYA PRADESH	29	53'300	53'500	53'800	54'000	500
MAHARASHTRA	30	54'000	54'500	54'300	54'700	200
SMART INFO SERVICES CALL : 91116 77771						
SOUTH ZONE						
ODISHA	29.5+	54'500	54'600	54'500	54'600	0
KARNATAKA	29.5+	52'500	52'600	53'000	53'300	700
ANDHRA PRADESH	29 mic 4+	53'000	53'000	53'000	53'500	500
TELANGANA	29.5/30 mm 78-80 RD	53'000	53'800	53'400	54'000	200
NOTE : There may be some changes in the rate depending on the quality.						
Punjab, Haryana and Rajasthan rates in maund the rest in Candy						

This week, the cotton market witnessed a rising trend.

This week, the cotton market witnessed a rising trend.

In the North Zone, Punjab witnessed a rise of Rs 50, Haryana Rs 55 and Upper Rajasthan Rs 80 per maund.

In the Central Zone, Gujarat witnessed a rise of Rs 300, Madhya Pradesh Rs 500 and Maharashtra Rs 200 per candy.


In the South Zone, Karnataka and Odisha witnessed a rise of Rs 700 per candy and Telangana and Andhra Pradesh witnessed a rise of Rs 200-500 per candy.

Grow your business now

Get every information about your business to more than 50 thousand people related to the industry. Get a golden opportunity to grow your business through us.

For more information, contact-
+91-9111677775

61 CCI Centres Begin Cotton Procurement Today



In a significant relief for cotton farmers, 61 procurement centres under the Cotton Corporation of India (CCI) will become fully operational starting Saturday. Previously, only 40 centres were active, while the remaining 21 faced delays due to pending fire department approvals and other logistical challenges.

The limited number of operational centres had forced farmers to travel long distances, incurring extra transportation costs and enduring prolonged waiting times to sell their produce. Acknowledging these challenges, Union Minister of State for Rural Development and Communications, Dr. Pemmasani Chandra Sekhar, raised the issue with Union Textile Minister Giriraj Singh. Acting promptly, Singh instructed CCI to address the matter.

Enhanced Facilities for Farmers

Following a review meeting with CCI officials, ginning mill owners, and farmers, Dr. Chandra Sekhar announced a series of measures to streamline the procurement process. Key changes include extending the working hours of procurement centres until 7:30 PM and ensuring same-day processing of paperwork. The centres will now operate from Monday to Saturday, accommodating tenant farmers, who make up 60% of the farming community and often face scheduling conflicts during weekdays.

Addressing Moisture Content Concerns

One major issue raised by farmers was the high moisture content in cotton, which affects its market value. Dr. Chandra Sekhar assured farmers that the Centre and State governments, along with agricultural experts, are exploring solutions to mitigate this problem. Factors such as climate, transportation, and storage methods contribute to moisture retention, and the minister pledged swift action to address these challenges.

Additionally, he proposed extending procurement operations until March 2025 to ensure all farmers' produce is purchased without delays.



NEWS OF THE WEEK

Lower cotton estimates raise concerns in textile sector

The textile sector is concerned about a drop in cotton production this year due to lower sowing area. Cotton associations estimate cotton production in India at 302 lakh bales (1 bale equals 170 kg).

Cotton prices jump amid concerns of lower production in 2024/25

Cotton candy prices rose 0.2% to close at ₹54,480 on fears of a drop in cotton production in India. The USDA has lowered its forecast for India's 2024/25 cotton production by 7.4% to 30.72 million bales, citing excessive rainfall and pest infestation. Cotton acreage declined 9% to 11.29 million hectares, as many farmers in Gujarat have started cultivating groundnut, which gives them better returns.

Andhra Pradesh cotton farmers grapple with delayed procurement and price cuts amid harsh weather

Cotton farmers in Andhra Pradesh are facing a mounting crisis due to delayed procurement and price cuts, aggravated by unfavourable weather conditions. The Cotton Corporation of India (CCI) has set up 31 procurement centres across the state, but only 20 are operational, leaving farmers in many areas unable to sell their produce

Cotton arrivals this week in major cotton producing states across the country

SMART INFO SERVICES						
ALL INDIA COTTON WEEKLY ARRIVAL						
CALL : 91116 77771						
STATE	18.11.24	19.11.24	20.11.24	21.11.24	22.11.24	23.11.2024
PUNJAB	600	600	600	600	600	600
HARYANA	2'500	3'000	3'000	3'000	3'000	3'500
UPPER RAJASTHAN	3'000	3'000	4'000	4'500	4'500	4'000
LOWER RAJASTHAN	5'300	6'000	7'000	7'000	7'600	7'100
NORTH ZONE	11'400	12'600	14'600	15'100	15'700	15'200
GUJARAT	25'000	25'000	25'000	25'000	22'000	23'000
MADHYA PRADESH	19'000	16'000	16'000	14'000	16'000	10'000
MAHARASHTRA	28'000	25'000	12'000	15'000	18'000	20'000
CENTRAL ZONE	72'000	66'000	53'000	54'000	56'000	53'000
KARNATAKA	25'000	20'000	20'000	20'000	20'000	16'000
ANDHRA PRADESH	12'000	13'000	13'000	12'000	10'000	8'000
TELANGANA	60'000	65'000	70'000	75'000	75'000	15'000
TAMILNADU	-	-	-	-	-	-
SOUTH ZONE	97'000	98'000	1'03'000	1'07'000	1'05'000	39'000
ODISHA	150	300	400	400	500	500
TOTAL	1'80'550	1'76'900	1'24'150	1'00'200	1'77'200	1'07'700
ARRIVAL IN 170 Kg.						

GET IMPORT AND EXPORT DATA

COTTON, YARN, WASTE
DENIM, POLYSTER,
GARMENTS AND MUCH
MORE....

DATA AVAILABLE FOR

OCTOBER, 2024



For More Information Visit :-
www.smartinfoindia.com

CONTACT US :-
+91-9111677775